

# 令和6年度 中津市総合計画 フォローアップ会資料

- **資料1** 1～6ページ  
中津市総合計画「なかつ安心・元気・未来プラン 2017」進捗状況
- **資料2** 7ページ  
課題と対応のまとめ
- **資料3** 8～15ページ  
まち・ひと・しごと創生総合戦略の進捗状況
- **資料4** 16ページ  
次期総合戦略の策定について

(別冊)**参考資料**  
なかつ安心・元気・未来プラン 2017 の評価一覧表

# 中津市総合計画

## 「なかつ安心・元気・未来プラン2017」

(2022改訂版)

### 進捗状況

【プランの全体像イメージ】

#### 安心づくり

- 医療・保健の充実
- 高齢者福祉と活躍の場づくり
- 子ども・子育て支援の充実
- 障がい者の自立支援
- 地域コミュニティの活性化
- 災害に強い安全なまちづくり
- 安心して暮らせるまちづくり

#### 元気づくり

- 企業誘致と地場企業の育成
- 一次産業振興・六次産業化
- 山国川上下流域を結ぶ観光振興
- 移住促進
- まちのにぎわいづくり
- 文化・スポーツの振興

#### 未来づくり

- 学びたい教育のまちづくり
- 生涯学習・産業教育の推進
- 環境の保全
- インフラ整備・維持

#### 参加・連携・結集

- 市民との対話
- あらゆる主体との連携

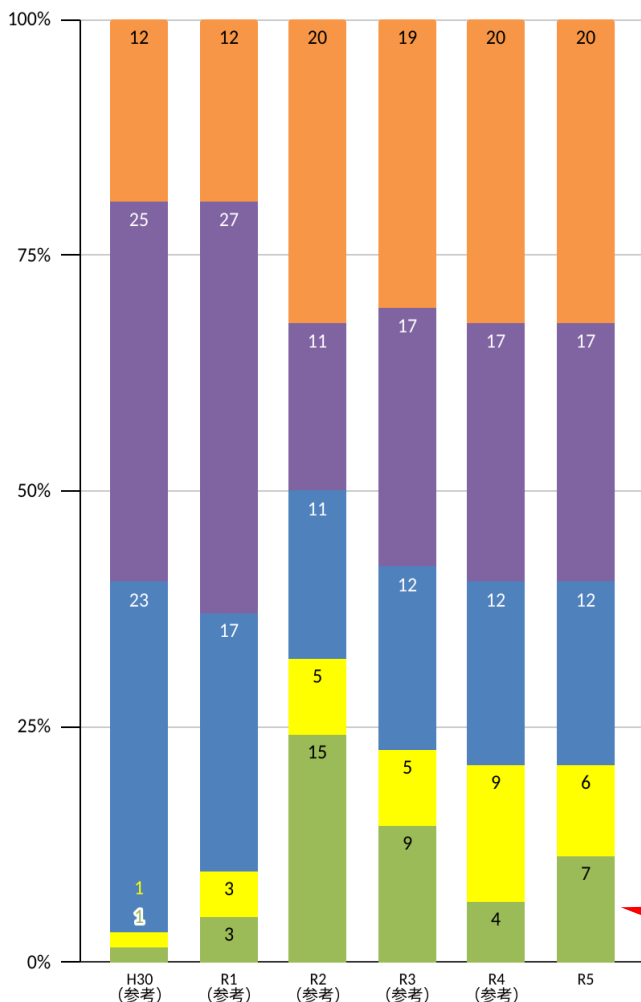
暮らし満足ナンバーワンのまち中津

# 施策の進捗状況 (令和5年度末時点)

## ◆計画記載の施策(62項目)についての評価状況 (A~Eの5段階評価)

	評価目安	安心	元気	未来	計画推進	計	参考 R4
A	100%以上	8	6	6	0	20	20
B	75~99%	5	3	7	2	17	17
C	50~74%	6	2	3	1	12	12
D	25~49%	2	2	2	0	6	9
E	~24%	2	3	2	0	7	4
計		23	16	20	3	62	62

評価の推移



評価B以上の施策は

**60%**

### 【D】

#### 健康づくりの推進①

- ・乳幼児健診受診率

#### スポーツの振興

- ・イベント、施設利用者数

#### 魅力ある都市景観の創造・保全

- ・街並み景観整備事業の活用件数

#### 学校給食の充実

- ・衛生研究会、講習会の回数

- ・地産地消食材(市内産野菜)の使用割合

### 【E】

#### 観光の振興

- ・宿泊客数、観光入込客数

#### 森林の公益的機能維持

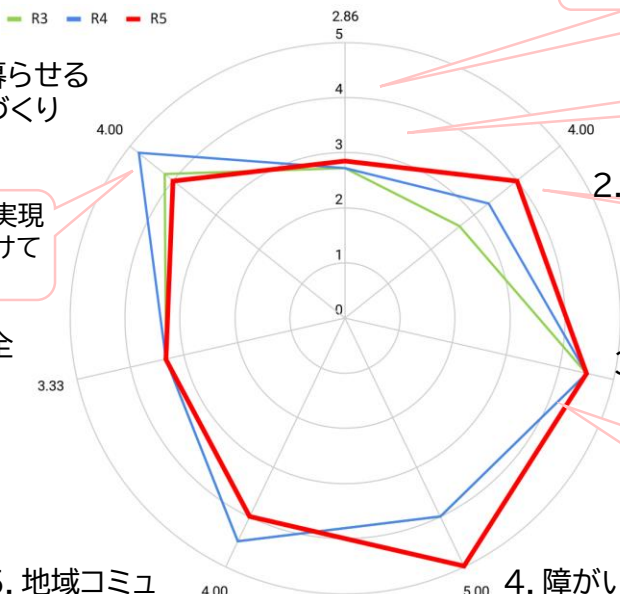
- ・林地崩壊対策事業箇所

- ・森林環境譲与税を活用した森林整備面積

# 安心づくり

## 1. 医療・保健の充実

乳幼児健診の受診率低(評価D)



7. 安心して暮らせる  
まちづくり

食育活動の減少(評価E)

2. 高齢者福祉と活躍の場づくり

高齢者の社会参加の機会減少  
→心身の生活機能の低下

3. 子ども・子育て支援の充実

世界情勢による物価高騰  
→子育て世帯の負担増

5. 地域コミュ  
ニティの活性化

※白抜き●数字と「課題と対応のまとめ」の番号が対応します。

## ◆主な成果指標

指標名	基準値	H30	R1	R2	R3	R4	R5	目標値 (2026年)
1. 特定健診実施率	34.2%	35.8%	36.2%	28.6%	33.2%	33.2%	33.2%	60%
2. 元気!いきいき☆週一 体操教室の実施地区数	6ヶ所	32ヶ所	41ヶ所	45ヶ所	51ヶ所	53ヶ所	58ヶ所	100ヶ所
3. 合計特殊出生率	1.9	1.95	1.87	1.81	1.80	1.76	1.69	1.89
4. 障がい者法定雇用 率達成企業	61.7%	60.7%	63.0%	61.0%	63.5%	67.2%	69.5%	70.0%
5. 住民型有償サービ ス設置数	5ヶ所	9ヶ所	10ヶ所	10ヶ所	10ヶ所	10ヶ所	11ヶ所	15ヶ所
6. 自主防災組織防災訓 練等実施率	26%	—	—	26% (基準値)	21.4%	54.4%	45.0%	100%
7. 刑法犯認知件数	507	—	294	—	298	262	300	250

## ◆主な取り組み実績・トピックス

- 空き家バンク制度の市内全域への拡充(令和5年4月)
- 中山間地域活性化支援事業補助金の創設(令和5年6月)
- 子育て世帯への物価高騰支援(学校・保育施設の給食費第2子以降無償)
- 耶馬溪コミュニティーセンターオープン(令和6年10月)
- 人権尊重、男女共同参画の講演会開催(令和5年11月・令和6年1月)
- 防災の専門人材として「防災危機管理監」を採用(令和5年9月)
- 「なかつジュニア防災リーダー」の養成(令和5年 33名認定)
- 避難所運営の充実(令和6年度 ペット同伴者専用避難スペース設置、入退所管理アプリ試行)
- 「中津市外国人総合相談センター」オープン(令和5年12月)

# 元気づくり

## 1. 企業誘致と地場企業の育成

— R3 — R4 — R5

### ⑥ 6. 文化・スポーツの振興

文化芸術活動・スポーツの機会減少(評価D)  
 ➔市民の精神的・体力的豊かさ低下の懸念

⑧ 魅力ある都市景観の創造(評価D)  
 ➔建物の老朽化や所有者の高齢化により、まちなみの保全維持困難

### 5. まちのにぎわいづくり

## 2. 一次産業振興・六次産業化

市内事業者の再活性化

⑥

観光入込客数の低下(評価E)  
 ➔地域経済低迷の懸念

⑦

## 3. 山国川上下流域を結ぶ観光振興

※白抜き●数字と「課題と対応のまとめ」の番号が対応します。

## 4. 移住促進

## ◆主な成果指標

指標名	基準値	H30	R1	R2	R3	R4	R5	目標値(2026年)
1. 誘致企業数(累計)	(累計)	37件	49件	59件	68件	77件	86件	60件
2. 再造林面積	21.7ha/年	29.1ha/年	26.8ha/年	15.2ha/年	30.5ha/年	15.78ha/年	35.8ha/年	32.5ha/年
3. 観光入込客数	約464万人	約464万人	約410万人	約282万人	約330万人	約340万人	約294万人	約467万人
4. 中津市の移住支援制度を利用した市外からの移住者数(累計)	78人	—	167人	—	226人	252人	298人	350人
5. コミュニティ施設の運営や操業等による空き店舗活用数	(累計)	3件	3件	5件	6件	8件	10件	20件
6. 歴史・文化施設の年間利用者数	13,000人	17,831人	43,506人	30,419人	35,460人	48,663人	55,463人	48,000人

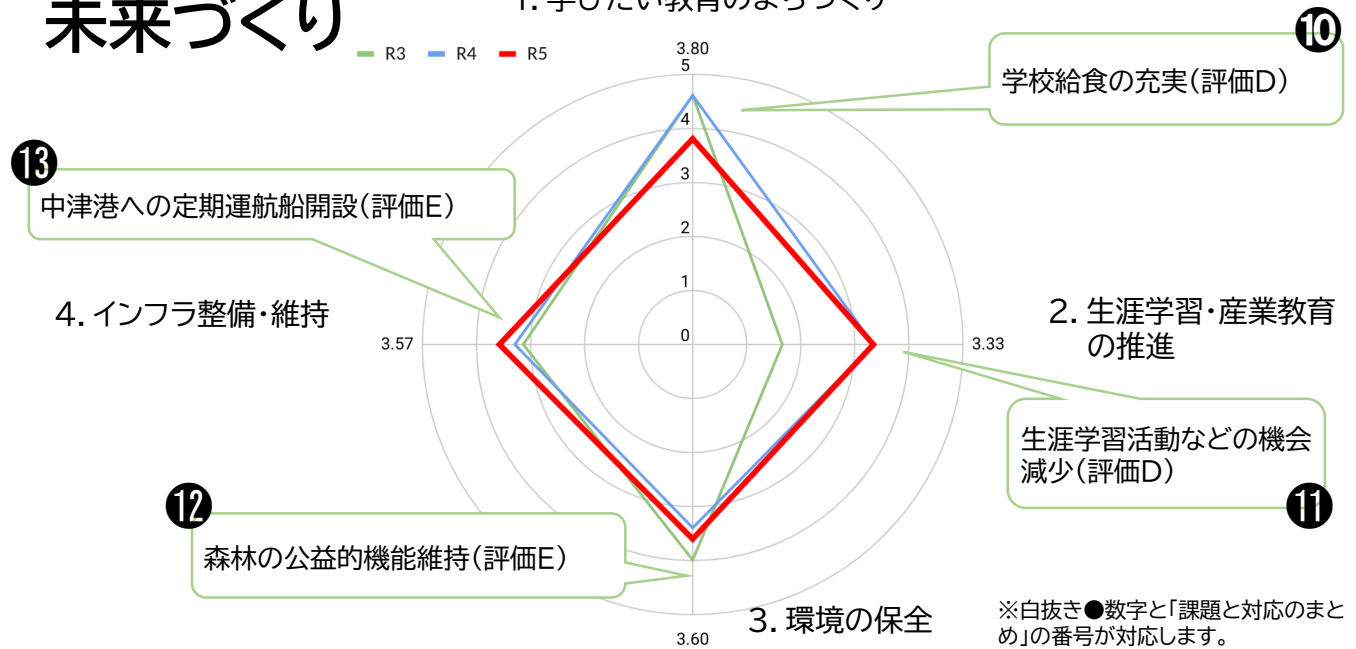
## ◆主な取り組み実績・トピックス

- 企業立地の好調維持、地場中小企業の増設堅調
- なかつ6次産業推奨品39品(令和6年9月現在)
- 「やばすぽ」B&G海洋センターとして全国初の宿泊営業開始(令和5年4月)
- やばけい博覧会(やばはく)の実施(春・秋)
- 「不滅の福澤プロジェクト」集大成～中津駅ラッピング・肖像看板設置、各種企画展・講演会開催、一万円札引継式(令和6年7月)、市民ミュージカル(令和6年10月)
- 新型コロナが感染症法上5類へ移行、各種イベント等の再開や人流の活発化(令和5年5月)
- クルーズ船「につぼん丸」が中津港へ寄港(令和5年11月、令和6年10月)
- 物価高騰支援(がんばる中小企業者等応援金、中津市プレミアム商品券など)
- ダイハツ九州スポーツパーク大貞スケートボードエリア グランドオープン(令和5年7月)

# 未来づくり

## 1. 学びたい教育のまちづくり

— R3 — R4 — R5



## ◆主な成果指標

指標名		基準値	H30	R1	R2	R3	R4	R5	目標値 (2026年)
1. 学力調査	小学校6年 (国語・算数) 全国平均以上の学校数	—	—	16/21校	実施なし	13/20校	11/21校	8/21校	全ての小 中学校で 全国平均 以上
	中学校3年 (国語・数学) 全国平均以上の学校数	—	—	5/10校	実施なし	6/10校	5/10校	3/10校	
2. ふるさと学習参加者数 【青少年対象】(のべ人数)		249人	258人	314人	229人	180人	191人	202人	280人
3. ごみ排出量		32,878 t	31,085 t	30,877 t	30,943 t	28,984 t	28,092 t	25,918 t	24,204 t
4. マイナンバーカードの交付枚数		5,000 枚	11,330 枚	13,812 枚	25,187 枚	38,601 枚	58,205 枚	67,541 枚	80,000 枚

## ◆主な取り組み実績・トピックス

- 脱炭素社会推進事業補助金(太陽光発電設備・蓄電池、EV)を創設(令和5年9月)
- デジタル化の推進～オンライン手続きを大幅に拡大(R3～R4:約700、R5:約1,350)
- 中津日田道路:田口IC～青の洞門・羅漢寺IC間の開通(令和6年3月)
- 立地適正化計画策定・施行(令和5年3月・4月)
- 「学びの里なかつ推進宣言条例」制定(令和6年9月)

## 計画の推進(参加・連携・結集)

### ◆主な取り組み実績・トピックス

- ゆめタウン中津、アクサ生命保険、日本文理大学と新たに包括連携協定を締結
- 味の素、APUと連携した産官学民連携型サーキュラーエコノミー実証実験を実施
- SoftBankとの協働による高校生体験プログラム「CREATIVE CAMP」開催(令和5年8月)
- 大学と連携した地域課題解決(おおいた地域連携プラットフォーム)
- 企業版ふるさと納税5企業(㈱KOTANI等)



分野 番号 施策実施における課題・問題点 など

安心	1	【施策】公立医療施設の充実、健康づくりの推進 ・若い世代への早期介入による健康意識向上 ・生活習慣病の重症化による介護度悪化傾向
	2	【施策】食育の推進 ・高齢化により会員数の減少により、活動回数や延べ人数が減少 ・食育に関する活動機会の減少による食育への関心の希薄化
	3	【施策】高齢者の活躍の場づくり ・高齢者の社会参加や外出の機会が減少することによるフレイルの進行
	4	【施策】世界情勢による物価高騰 ・子育て世帯の負担増
	5	【施策】男女共同参画社会の実現 ・女性登用率増に向けての取組 ・市民意識調査の回答率減
元気	6	【施策】水産業の振興 ・豪雨災害や気温上昇による生産個数減少 ・首都圏や海外市場への販路拡大
	7	【施策】観光の振興 ・災害被害等により観光入込客減少 ・観光客の長期滞在化
	8	【施策】魅力ある都市景観の創造・保全 ・協議会会員の高齢化およびマンネリ化 ・建物老朽化により保全困難
	9	【施策】文化芸術活動・スポーツの機会減少 ・文化・芸術活動、スポーツ活動の減少による住民の精神的、体力的豊かさ低下の懸念
未来	10	【施策】学校給食の充実 ・全調理場民間委託実施のため、研修会の開催回数減 ・生産者の高齢化により地産地消率低下
	11	【施策】生涯学習の推進 ・生涯学習関連の活動減少による住民の学びの場の減少、精神的豊かさ低下の懸念
	12	【施策】森林の公益的機能維持 ・極端な降水にも、災害の発生しにくい公益的機能に満ちた森林に導く
	13	【施策】中津港の利用促進 ・中津港への定期運航船開設

課題・問題点への対応 など

<ul style="list-style-type: none"> <li>・乳幼児歯科健診の集団健診および集団歯科指導の再開</li> <li>・生活習慣定着に向けたポピュレーションアプローチ</li> <li>・健康アプリ(おおいた歩得)の活用やスポーツ等を通じた健康づくり支援</li> <li>・若い世代からの事業の紹介、利用促進のための環境づくり</li> </ul>	○○○ 協働・持続可能な地域づくり推進市民や社会団体の手も民間などおとならも地域課題に取組む技術の活用
<ul style="list-style-type: none"> <li>・若い世代への食育教室開催</li> <li>・ホームページ、市報での広報強化(食育レシピの紹介)</li> <li>・支援等による会員の負担軽減を図る</li> </ul>	
<ul style="list-style-type: none"> <li>・週一体操教室やサロンの拡大と参加促進</li> <li>・シルバー人材センター等による高齢者の社会参加促進</li> <li>・地域包括ケアシステムによる医療・介護・生活支援等の一体的提供</li> </ul>	
<ul style="list-style-type: none"> <li>・給食費の一部無償化</li> <li>・所得の低い世帯や子育て世帯への給付金</li> </ul>	
<ul style="list-style-type: none"> <li>・定期的な開催のため、企業等に研修会のPR</li> <li>・全庁体制での女性委員の登用促進</li> </ul>	
<ul style="list-style-type: none"> <li>・従事者への就業支援、地域おこし協力隊制度の活用</li> <li>・新しい生産体制の確率</li> <li>・ネット販売強化</li> </ul>	
<ul style="list-style-type: none"> <li>・「やばはく」の継続実施と、新規プログラムの開拓</li> <li>・インバウンドの受入体制の再構築と積極的な誘客活動</li> <li>・人流分析ツールの活用</li> </ul>	
<ul style="list-style-type: none"> <li>・協議会の活性化及び会員の意識醸成のため、連携強化</li> <li>・空き家バンクへの登録促進や支援策によって、昔ながらの建物の立ち並びの保全に努める</li> <li>・「城下町まち並み保全・魅力創出事業補助金」の周知</li> </ul>	
<ul style="list-style-type: none"> <li>・利用幅を広げるための魅力的なイベント、企画展の開催実施</li> <li>・異分野との連携・コラボによる新たな利用者層の開拓</li> <li>・各種スポーツイベントの本格開催</li> <li>・施設の改修や保全計画の検討</li> </ul>	
<ul style="list-style-type: none"> <li>・なかつ6次産業推奨品の活用</li> <li>・JAや漁協、市の関係各課等と連携を密にし、地場産野菜等の品目と使用量拡大</li> <li>・新たな生産者組織や後継者の育成</li> <li>・新学校給食共同調理場の新設により衛生水準の確保及びアレルギー対応食の提供</li> </ul>	
<ul style="list-style-type: none"> <li>・「学びの里なかつ推進宣言条例」を制定</li> <li>・「学び」の視点を持った施策の展開</li> <li>・公民館等の利用促進のための講座等の魅力発信</li> <li>・すべての放課後子ども教室の電子申込申請による、事務手続きの共通化・簡素化。</li> <li>・青少年事業について、市報やHP、すぐーるを活用した広報活動</li> </ul>	
<ul style="list-style-type: none"> <li>・森林施業の補助や森林整備の担い手確保のための補助</li> <li>・経営放棄林の整備</li> </ul>	
<ul style="list-style-type: none"> <li>・企業へのヒアリング等による利用可能性の検討</li> <li>・ポートセールス等を通じた働きかけ</li> </ul>	

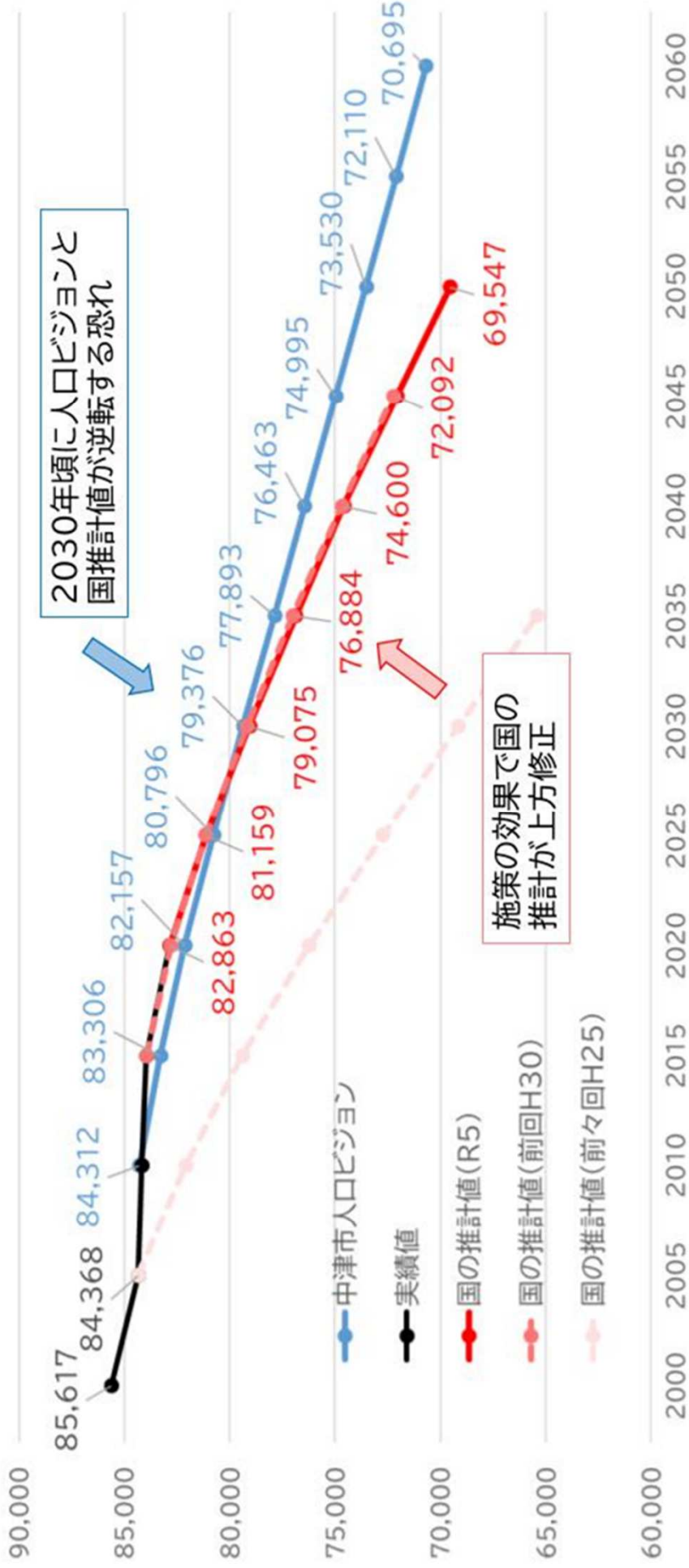
※上記の番号は進捗状況の資料中(P.1~P.6)の番号と対応しています。



第2期 中津市版  
まち・ひと・しごと創生総合戦略  
進捗状況

# 人口推計・人口ビジョン

実績値:国勢調査人口  
 国の推計値:国立社会保障・人口問題研究所推計



## 総合戦略の施策の実施状況（令和5年度末時点）

### 分野ごとの主な取組実績

戦略に記載されている施策135項目の全てについて実施済み、または実施中（一部内容を見直しての実施も含む）

#### 安心づくり

- 子どもを産み育てやすい環境づくり  
子育て支援の充実/出会いの場の創出
- 地域包括ケアシステムの構築と健康づくりの推進  
病診連携・医療介護連携の推進/高齢者の見守り/予防事業・健康づくり
- 地域コミュニティの維持・活性化  
拠点機能の確保/住民主体の活動の支援
- 災害に強いまちづくり  
自助・共助・公助のバランスが取れた災害に強い地域づくり
- 誰もが活躍できる多様性のある地域づくり  
障がいの有無、年齢に関わらず誰もが活躍できる地域づくり/外国人居住者との共生

#### 元気づくり

- 地場企業への支援及び起業・創業への支援  
企業育成・人材確保支援/起業・創業支援/商店街の活性化/多様な働き方の推進
- 企業誘致の推進  
戦略的で効果的な企業誘致/企業立地環境の整備・充実
- 農林水産業の振興  
担い手確保と生産性向上/循環型森林整備の推進/高付加価値化
- 交流人口・関係人口の拡大  
観光資源の魅力向上と情報発信/体験型観光の促進/インバウンド誘客
- 移住・定住促進  
支援体制の充実と情報発信/若者のUターン・転入の促進

#### 未来づくり

- 将来地域で活躍できる人材の育成  
学びと交流・文化の拠点づくり/子どもの可能性を広げる教育/キャリア教育・ふるさと教育
- 環境共生都市なかつの実現  
環境保全活動/生活排水処理率の向上/循環型森林整備・経営放棄林の解消
- 交通・物流ネットワークなどの都市基盤の整備  
交通・物流ネットワークの充実/公共交通の維持/新たな技術の活用

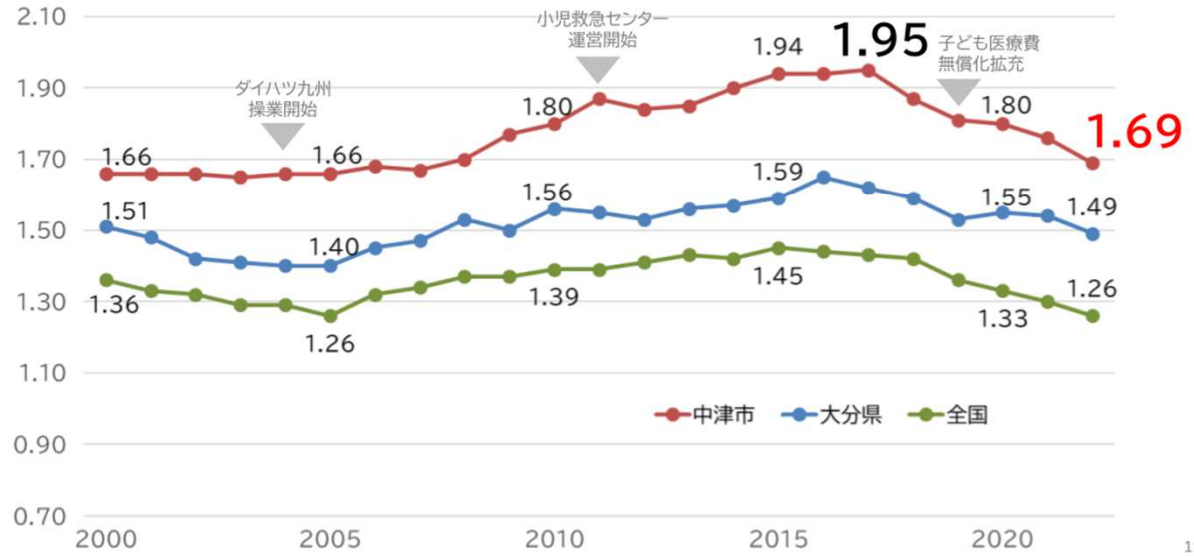
## 現行総合戦略の評価 ～数値目標の達成状況～

数値目標		目標値	第1期策定時 (H26)	第2期策定時 (H30)	現状値 (R5)
合計特殊出生率		1.89	1.90		1.69
お達者年齢 (5年間平均)	男性	80歳	78.72歳		79.08歳
	女性	84.5歳	83.68歳		83.93歳
人口社会動態 (5年間平均)		社会増を維持	57.0	<span style="border: 1px solid red; padding: 2px;">達成</span>	28.8
生産年齢人口		約4.5万人	48,931人	<span style="border: 1px solid red; padding: 2px;">達成</span>	46,310人
企業誘致件数		83件 (うち2期中 30件)	—		41件
若年人口回復率		100%以上を維持	87.5%	<span style="border: 1px solid red; padding: 2px;">達成</span>	114.5%
				<span style="border: 1px solid red; padding: 2px;">達成</span>	90件 (うち2期中 37件)
				<span style="border: 1px solid red; padding: 2px;">達成</span>	176.3%

# 合計特殊出生率

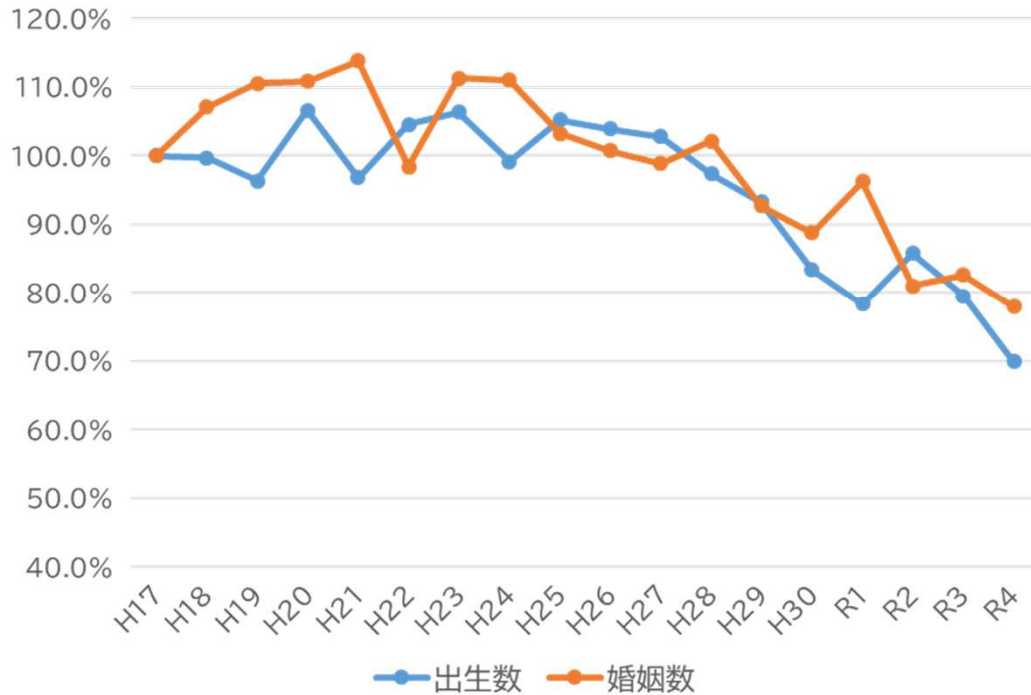
国県を上回っているが近年は下降傾向

大分県人口動態統計



11

## 婚姻数と出生数の増減 ※H17年度を100とした場合



## 重要業績評価指標(KPI)の状況（令和5年度末時点）

安心づくり～誰もが生き生きと安心して暮らせるまち～

指標	基準値（策定時）	目標値	実績値	達成度※1	評価
合計特殊出生率(※3)	1.87	1.89	1.69	48.5%	D
放課後児童クラブ利用希望の充足率	70.3%	100%	77.8%	25.3%	D
婚活イベントを通じた成婚組数	4組(平成26～30累計)	累計5組(※2)	累計3組	60.0%	B
お達者年齢（男性）	79.08歳	80.0歳	79.49歳	44.6%	C
お達者年齢（女性）	83.93歳	84.50歳	84.18歳	43.9%	C
高齢者の見守りネットワーク参加事業者数	31事業所	100事業所	96事業所	94.2%	A
認知症サポーター数	6,852人	10,000人	9,162人	73.4%	B
元気いきいき☆週一体操教室開催箇所数	32箇所	90箇所	59箇所	46.6%	C
スポーツイベント参加者数（年間延べ人数）	約4,800人	5,300人	6,398人	319.6%	A
住民型有償サービス設置数	9箇所	15箇所	11箇所	33.3%	D
地域福祉ネットワーク協議会等の地域活動組織数	11箇所	15箇所	12箇所	25.0%	D
自主防災組織の防災訓練実施率	18.82%	50%	45.0%	84.0%	A
災害情報取得ツール登録件数	2,757件	5,000件	10,739件	355.9%	A
障がい者の法定雇用率達成企業割合	60.7%	64.2%	69.5%	251.4%	A
福祉的就労から一般就労への移行者数	14人(単年)	累計56人(※2)	累計57人	101.8%	A

元気づくり～モノや人が行き交う元気のあるまち～

指標	基準値（策定時）	目標値	実績値	達成度※1	評価
市の取組による市内就業者数	24人(単年)	累計200人(※2)	累計71人	35.5%	D
勤労者福祉サービスセンターの会員数	9,829人	10,000人	10,013人	107.6%	A
勤労者福祉サービスセンターの登録企業数	1,522事業所	1,600事業所	1,414事業所	-138.5%	E
企業情報提供サイトの登録企業数	48社	100社	90社	80.8%	A
創業相談による創業件数	21件(単年)	累計50件(※2)	累計52件	104.0%	A
商店街出店者数	2件(単年)	累計10件(※2)	累計8件	80.0%	A
企業誘致件数	14件(単年)	累計30件(※2)	累計37件	123.3%	A
農林水産業の新規従事者数	25人(単年)	累計105人(※2)	累計86人	81.9%	A
自給飼料の作付け面積	250ha	275ha	306ha	224.0%	A
牡蠣の種苗導入数（年間）	50万個	80万個	40万個	-33.3%	E
素材（丸太）生産量（年間）	56千m <sup>3</sup>	70千m <sup>3</sup>	86,500m <sup>3</sup>	217.9%	A
6次産業推奨品数	18品目	50品目	40品目	68.8%	B
観光協会企画ツアー参加者数（年間）(※3)	512人	660人	1194人	180.9%	A
英語ガイドによる現地案内年間実施回数（年間）	0回	10回	0回	0.0%	E
外国人宿泊客数（年間）(※3)	4,097人	6,000人	10,610人	176.8%	A
移住支援による移住者数	29人(単年)	累計110人(※2)	累計124人	112.7%	A
空き家バンク成約数	29件(単年)	累計90件(※2)	累計73件	81.1%	A
Uターン施策の利用者数	1人(単年)	累計25人(※2)	累計48人	192.0%	A

※1 達成度は原則令和6年度の目標値に対する前年度までの達成率

※2 「累計」と記載のある目標値は令和2年度からの5年間の累計

※3 達成度を「単年実績/目標値」で評価している指標

## 重要業績評価指標(KPI)の状況 (令和5年度末時点)

未来づくり～新しい時代に子どもの未来を開くまち～

指標	基準値 (策定時)	目標値	実績値	達成度※1	評価
歴史・文化施設等の年間利用者数 (年間)	17,831人	56,000人	64,747人	122.9%	A
OEFRのA1レベル取得者割合	40.6%	48%	50.3%	131.1%	A
ふるさと教育に参加した児童・生徒延べ人数	5,764人 (単年)	累計29,000人 (※2)	累計21,664人	74.7%	B
中津市きれまち隊登録団体数	32団体	110団体	117団体	109.0%	A
リサイクル率	19.2%	22.1%	25.8%	227.6%	A
生活排水処理率	75.5%	82.1%	83.00%	120.9%	A
中津港への定期運航船航路開設	0航路	1航路開設	0航路	0%	E ④
コミュニティバス利用者数 (年間) (※3)	34,381人	36,000人	23,980人	66.6%	C
マイナンバーカード交付枚数 (累計)	11,330枚	25,000枚	67,541枚	411.2%	A

※○数字は「評価Eの項目と対策」(P.13)との関連を示します。

※1 達成度は原則令和6年度の目標値に対する前年度までの達成率

※2 「累計」と記載のある目標値は令和2年度からの5年間の累計

※3 達成度を「単年実績/目標値」で評価している指標

### 令和5年度KPIまとめ

約7割の指標が評価AもしくはBとなっており、全体的に前年度より評価が向上している。  
しかし、依然として約1割が評価Eとなっている。

	評価目安	安心	元気	未来	計	構成比	参考(R4)
A	100%以上	6	13	6	25	59.5%	17
B	75～99%	2	1	1	4	9.5%	5
C	50～74%	3	0	1	4	9.5%	6
D	25～49%	4	1	0	5	11.9%	5
E	～24%	0	3	1	4	9.5%	9
計		15	18	9	42	100.0%	42

### 評価Eの項目と対策

①	勤労者福祉サービスセンターの登録企業数	高齢化による事業所閉鎖等により登録企業は減少しているものの、各種事業の工夫により会員数拡大を図っている。
②	牡蠣の種苗導入数	気象等の影響で販売量・額が減少。首都圏や海外市場への販路拡大、ネット販売強化、新しい生産体制の確立
③	英語ガイドによる現地案内年間実施回数	市内観光事業者に中国語講座、地域通訳案内士の養成・スキルアップ研修、誘客活動の継続、看板設置等の受入体制の整備強化
④	中津港への定期運航船航路開設	企業ヒアリングや物流動向等の調査によるニーズ把握と企業へのPR

# 地方創生推進交付金活用事業の状況

## 市単独事業

### ①中津市人材リテンションプログラム

#### 《事業概要》

低年齢層からの市内産業・企業の魅力発信。若者目線に立った就職イベント等の実施・PR。

#### 《主な事業》

- ・低年齢層(及び保護者)に向けた市内企業の魅力発信事業
- ・企業合同就職面接会
- ・人材マッチング事業

KPI	1年度目 目標値	実績(R5)
市の取組みによる市内企業への新規就職者数	9人	9人
企業PR動画再生数(動画投稿サイト等累計)及び企業情報提供サイト閲覧件数	100,000回	103,619回

令和4年度交付金額:3,287,251円(総事業費6,574,502円) 1年度目/3年度

### ②不滅の福澤プロジェクト

#### 《事業概要》

令和6年の吉萬円札の肖像交代を好機ととらえ、改めて福澤諭吉先生の偉業を顕彰し未永く後世に伝えていくとともに、福澤諭吉の故郷中津の知名度を高めていく。

#### 《主な事業》

- ・情報発信事業
- ・誘客、PR促進事業
- ・企画展、講座等の開催

KPI	2年度目 目標値	実績(R5)
城下町エリアの観光入込客数	110,999人	135,640人
福澤諭吉旧居・記念館の入館者数	25,134人	30,316人

令和5年度交付金額:16,273,051円(総事業費32,546,102円) 2年度目/3年度

## 連携事業

### ③おおいたの未来を牽引する事業者育成体制整備事業(県連携)

#### 《中津市事業概要》

経営者同士のネットワーク形成による事業継続支援体制の整備。経営者間のネットワーク構築会の実施、セミナー開催による創業の裾野拡大

#### 《主な事業》

- ・創業セミナー事業 … R5 参加者15名
- ・女性起業家支援事業 … R5 参加者17名

令和5年度交付金額:996,000円(総事業費1,922,000円) 3年度目/5年度

## 地方創生推進交付金活用事業の状況

### ④若者が安心して働ける環境づくり推進事業(県連携)

#### 《中津市事業概要》

市内企業への就職支援及び市内企業に対する受入体制整備支援

#### 《主な事業》

- ・企業合同就職面接会 … 令和5年6月24日開催 参加企業43社、参加者200人
- ・有資格者人材のマッチング支援 … 令和5年度実績 求職者登録326人(前年度+29人)、  
企業180事業所(前年度+52事業所)  
令和5年度マッチング成立18件
- ・大学連携事業 … 4大学 5プロジェクト

令和5年度交付金額:218,775 円(総事業費437,550円) 3年度目/5年度

### ⑤農林水産業サプライチェーン最適化推進事業(県連携)

#### 《中津市事業概要》

マーケットインの商品づくり支援。構築したネットワークを活用し、なかつ6次産業創生推進協議会が実施する新商品開発、高付加価値化の支援。中津市水産物「干潟美人」を核とした販路開拓支援。

#### 《主な事業》

- ・地域産品高付加価値化事業 … なかつ6次産業推奨品39品目

令和5年度交付金額:5,623,661円(総事業費11,247,322円) 3年度目/5年度

### ⑥日本遺産「やばけい遊覧」推進事業(玖珠町連携)

#### 《中津市事業概要》

日本遺産を活用した魅力ある体験型観光「やばけい博覧会」の開催。  
日本遺産「やばけい遊覧」魅力発信・受入態勢整備。

#### 《主な事業》

- ・中津玖珠日本遺産推進協議会補助金

KPI	2年度目 目標値	実績(R5)
中津市と玖珠町の観光客数	4,678,000人	3,476,130人
「やばけい博覧会」を中心とした日本遺産事業の参加者数	450人	8,680人

令和5年度交付金額:1,278,332円(総事業費2,556,664円) 2年度目/3年度

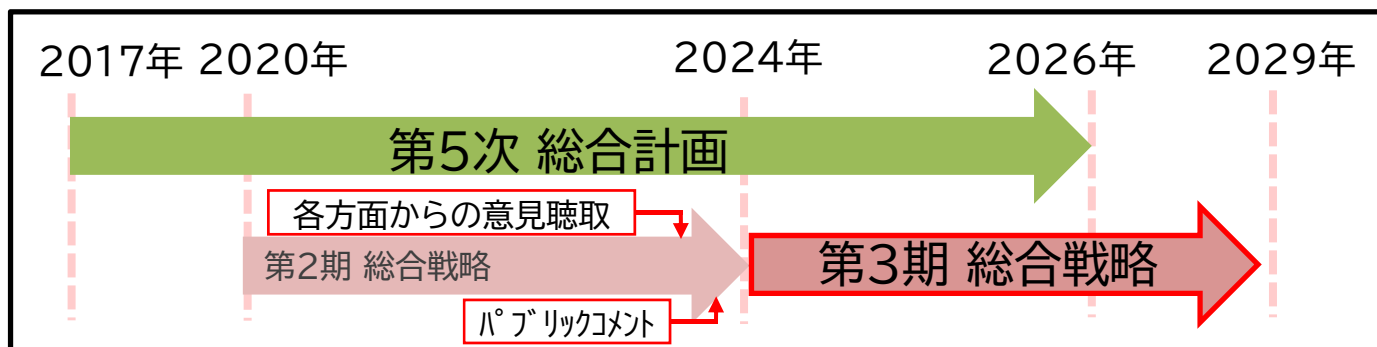
令和5年 地方創生推進交付金事業 事業費まとめ

事業費合計 55,354,140円 交付金額合計 27,677,070円



# 次期総合戦略の策定について

現行の第2期総合戦略の計画期間: **令和2～6年度(5か年計画)**



### 安心づくり

- ・ 災害に強いまち
- ・ 結婚・出産の希望実現への支援
- ・ 子育て支援
- ・ 誰もが活躍できるまち
- ・ 地域包括ケアシステム
- ・ 健康づくり活動の促進
- ・ 地域コミュニティ活性化
- ・ 多文化共生の取組推進

など

### 元気づくり

- ・ 企業誘致の促進
- ・ 地場企業の人材確保・育成
- ・ リスキリングや自己啓発の支援
- ・ 「九州・中津ブランド」推進
- ・ 観光振興
- ・ 移住・定住の促進
- ・ 学びを通じた交流の創出

など

### 未来づくり

- ・ 子どもの可能性を拓げる教育
- ・ ふるさと教育
- ・ 学びの里なかつの推進
- ・ 環境共生都市なかつ
- ・ 交通ネットワーク構築
- ・ デジタル技術の活用による住民サービス向上

など

## 【施策推進のキーワード・視点】

人口減少対策は克服から**適応**へ

- 共創・協働のまちづくり
- Well-beingの向上
- 「自助・共助・公助」
- 持続可能な地域共生社会
- デジタル技術活用、DX推進
- 施策効果を実感できる仕組み
- GX(グリーントランスフォーメーション)
- 既存事業の見直しや業務効率化

若者の**価値観**が尊重されるまち

- 地域経済の好循環
- 価値観、ライフコースの多様化
- 北部九州における産業集積
- 圏域における拠点性の発揮
- 福澤精神の継承
- 「学び」の視点を持った施策展開
- 大学・民間企業等の連携

中津市だからできること(**独自性**)

(別冊)

参考資料

**なかつ安心・元気・未来プラン2017 施策評価一覧表**

施策名	頁	担当課	成果指標	現状値	H28	H29	H30	R1	R2	R3	R4	令和5年度			目標値
					評価	評価	評価	評価	評価	評価	評価	実績値	KPI評価	施策評価	
<b>I・安心づくり</b>															
<b>1. 医療・保健の充実</b>															
地域医療の確立	16	地域医療対策課、市民病院	市民病院における紹介率	64%	B	B	B	B	C	C	C	93%	A	C	80%
			市民病院における逆紹介率	96%									94%	E	
公立医療施設の充実	18	地域医療対策課、市民病院	市民病院の1日当たり入院患者数	218.0人	B	B	B	B	D	D	D	207.2人	E	D	230.0人
			市民病院の1日当たり外来患者数	322.9人								293.2人	A		300.0人
			市民病院の病床利用率	87.2%								82.9%	E		92.0%
救急医療体制の整備	21	地域医療対策課、消防本部	応急手当講習受講者数	10,527人	A	A	A	A	A	A	A	17,701	A	A	18,000人
健康づくりの推進 ①母子保健	23	こども家庭センター	乳幼児健診受診率(4ヶ月児)	93.8%	B	B	B	B	D	D	D	98.9%	A	D	100%
			乳幼児健診受診率(7ヶ月児)	96.5%								95.7%	E		100%
			乳幼児健診受診率(1歳6ヶ月児)	94.6%								54.8%	E		100%
			乳幼児健診受診率(3歳6ヶ月児)	89.9%								50.5%	E		100%
			乳児家庭訪問実施率	97.5%								97.6%	E		100%
健康づくりの推進 ②生活習慣病対策	25	地域医療対策課	がん検診精密検査対象者の医療機関受診率	80.3%	E	E	E	E	E	C	C	82.4%(R4)	A	B	100%
			悪性新生物死亡数	244人								243人(R4)	E		減少
			新規虚血性心疾患患者数	335人								206人(R4)	A		250人以下
			新規脳血管疾患患者数	301人								289人(R4)	C		270人以下
			新規透析患者数	15人								16人(R4)	D		10人以下
			糖代謝の精密検査受診率	69.7%								66.1%(R4)	A		65%以上
			高血圧の精密検査受診率	45.9%								66.7%(R4)	A		60%以上
			ヘルシーメニュー提供店数	22箇所								32箇所	C		50箇所
健康づくりの推進 ③国民健康保険制度の安定化	27	保険年金課	ジェネリック医薬品シェア率	59.8%	D	D	D	B	C	C	C	81.4%	B	C	85%
			特定健診実施率	34.2%								33.2%	E		60%
食育の推進	29	地域医療対策課	食育への関心度	73.5%	B	B	C	B	E	E	E	-	-	E	90%
			食生活改善推進員の活動回数	10,647回								3,255回	E		12,000回
			食生活改善推進員の活動延べ人数	37,971人								15,479人	E		40,000人
<b>2. 高齢者福祉と活躍の場づくり</b>															
高齢者福祉の充実	31	介護長寿課	認知症サポーター養成講座受講者数	4,475人	C	C	C	A	A	A	A	9,162人	A	A	10,000人
			「認知症高齢者等SOSネットワーク」協定事業者数	16事業者								96事業者	A		100事業者
介護保険制度及び介護予防の充実	34	介護長寿課	元気！いきいき☆週一体操教室の実施地区数	6箇所	C	B	A	C	B	D	C	58箇所	B	B	100箇所
			要介護認定の平均開始年齢	81.3歳								81.7歳	D		83歳
			中津市在宅医療・介護連携 推進協議会の年間出席人数(延べ)	71人								82人	A		76人

施策名	頁	担当課	成果指標	現状値	H28	H29	H30	R1	R2	R3	R4	令和5年度			目標値
					評価	評価	評価	評価	評価	評価	評価	実績値	KPI評価	施策評価	
高齢者の活躍の場づくり	36	介護長寿課、企業立地・雇用対策課	「シニアほっと元気stationよりあ」の設置数	5箇所	E	A	C	C	E	E	D	8箇所	C	C	15箇所
			シルバー人材センター会員数	467人								478人	D		500人
3. 子ども・子育て支援の充実															
みんなが子育てしたくなるまちづくり	38	子育て支援課、保育施設運営課、こども家庭センター、関係各課	合計特殊出生率	1.90	C	D	C	C	C	B	B	1.69	D	B	1.89
			子どもが3人以上の世帯の割合(児童手当受給世帯の対象児童数が3人以上の割合)	21.9%								24.6%	A		25.0%
こども・家庭福祉の充実	41	こども家庭センター	要保護児童対策地域協議会関連の会議開催回数	月2回	B	B	B	A	A	A	A	月2回	A	A	月2回以上
4. 障がい者の自立支援															
障がいの有無に関わらず暮らしやすいまちづくり	44	福祉支援課	訪問系サービス利用時間数	1,450時間	C	C	C	B	C	B	B	1,932時間	B	A	1,730時間
			就労系サービスからの一般就労移行者数	9名								16名	A		19名
			障がい者の法定雇用率達成企業割合	61.7%								69.5%	B		70.0%
			コミュニケーション事業各種受講者数(年間)	39名								157名	A		100名
5. 地域コミュニティの活性化															
地域福祉の充実	47	福祉政策課	ボランティア講座参加者数	各回10名/年3回	B	B	B	B	B	B	B	計191名	A	C	各回30名/年3回
			地域福祉ネットワーク設置数	9箇所								12箇所	C		15箇所
			サロン設置数	90箇所								95箇所	E		120箇所
			住民型有償サービス設置数	5箇所								11箇所	B		15箇所
地域コミュニティの維持、活性化	49	地域振興・広聴課、総務課、各支所	地域おこし協力隊の任期後の定住率	58.3%	B	B	B	C	B	A	A	66.6%	A	A	60.0%
			困りごとサポート事業の満足度	—								90.3%	B		100%
6. 災害に強い安全なまちづくり															
防災対策の推進	51	防災危機管理課、関係各課	自主防災組織防災訓練等実施率(年に1回)	26%	A	A	A	B	A	B	B	45.0%	D	B	100%
			防災士配置率	44%								71.5%	B		100%
			なかつメール(LINE版)登録者数	6,439件								10,739件	A		15,000件
			中津市防災緊急告知FMラジオ配付件数(高齢者世帯)	878台								1,693台	A		2,000台
			住民が自主運営を行う指定避難所数	0箇所								1箇所	C		5箇所
災害に強いインフラ整備	53	建築指導課、防災危機管理課、排水対策課	住宅の耐震化	70.1%	C	C	C	C	C	C	C	—	C	C	90%
消防体制の整備	55	消防本部	消防団員数確保(充足率)	1,354名(91.4%)	B	C	B	B	C	C	C	1,231名(83.2%)	E	C	1,406名(95.0%)
			消防団協力事業所登録数	16事業所								43事業所	A		45事業所

施策名	頁	担当課	成果指標	現状値	H28	H29	H30	R1	R2	R3	R4	令和5年度			目標値
					評価	評価	評価	評価	評価	評価	評価	実績値	KPI評価	施策評価	
<b>7. 安心して暮らせるまちづくり</b>															
住環境の整備	57	建設政策課、施設整備課、まちづくり推進課	市営住宅等建替戸数	223戸	C	C	C	C	B	A	A	344戸	A	A	373戸
			市営住宅等縮減戸数	0戸								181戸	A		183戸
市民安全	59	市民安全課	刑法犯認知件数	507件	C	B	B	A	A	A	A	300件	A	A	250件
			交通事故死傷者数	661件								163件	A		200件
消費者行政の充実・強化	61	市民安全課	消費生活講座受講者数(年間延べ人数)	178人	A	A	A	A	A	B	A	1,640人	A	A	1,000人
人権尊重社会の確立	63	人権・同和対策課	人権問題講演会、研修会、学習会などへの参加者数(累計)	6,694人	C	B	C	B	E	A	A	44,777人	B	B	60,000人
男女共同参画社会の実現	65	人権・同和対策課	各種委員会や審議会等への女性の参画割合	26.4%	A	A	A	B	E	D	B	28.1%	E	E	50%
			ワークライフバランス、ハラスメント関係の研修会・学習会の開催回数・参加延べ人数(年間)	30回								22回	E		33回
			1,146人	746人								E	1,261人		
<b>II・元気づくり</b>															
<b>1. 企業誘致と地場企業の育成</b>															
企業誘致の推進	68	企業立地・雇用対策課	誘致企業数	15件	A	A	A	A	A	A	A	86件	A	A	60件
産業支援①地場中小企業支援	70	企業立地・雇用対策課	市の取組による市内事業者就職者数	9人	A	A	A	A	A	A	A	140人	A	A	100人
			企業情報提供サイト登録企業数	28社								90社	A		100社
			企業情報提供サイト年間アクセス数	10,264件								103,619件	A		100,000件
産業支援②創業支援	72	企業立地・雇用対策課	創業支援機関との連携及び創業セミナー、女性起業家支援事業による創業件数	4件	A	A	A	A	A	A	A	155件	B	A	200件
			創業資金支援の件数	7件								38件	A		50件
<b>2. 一次産業振興・六次産業化</b>															
農業、畜産の振興	74	農政課	新規就農者及び従事者数	5人/年	B	B	B	B	B	C	B	24人/年	A	B	11人/年
			経営体及び生産組織数	307組織								283組織	E		337組織
			自給飼料の作付け面積	225ha								306ha	A		270ha
			ファーマーズスクールの設置	0箇所								1箇所	C		2箇所
林業の振興	76	林業水産課	再造林面積	21.7ha/年	C	C	B	B	E	B	D	35.8ha/年	A	B	32.5ha/年
			有害鳥獣捕獲頭数(シカ)	2,875頭/年								3,048頭/年	A		3,000頭/年
			森林環境譲与税を活用した森林整備面積	8.0ha/年								5.5ha/年	E		10ha/年
水産業の振興	78	林業水産課	カキ生産量	18万個	B	B	C	D	E	E	D	11,146万個	E	E	80万個
			漁協の魚介類販売額	10,000千円								3,420千円	E		50,000千円
高付加価値化の取り組み	80	商業・ブランド推進課 林業水産課	なかつ六次産業推奨品の認証	2品目	C	B	C	C	A	A	A	40品目	A	A	50品目
農業環境の整備	82	耕地課	農道の整備延長(H28～累計)	878m	B	B	B	B	A	B	B	6,179.8m	B	B	9,500m
			水路の整備延長(H28～累計)	155m								2,836.8m	A		3,600m
			小規模圃場整備事業での整備面積(H28～累計)	899a								2,780.5a	B		3,800a

施策名	頁	担当課	成果指標	現状値	H28	H29	H30	R1	R2	R3	R4	令和5年度			目標値
					評価	評価	評価	評価	評価	評価	評価	実績値	KPI評価	施策評価	
<b>3. 山国川上下流域を結ぶ観光振興</b>															
観光の振興	84	観光課 歴史博物館	宿泊客数	253,556人	C	C	C	C	E	E	E	260,489人	E	E	312,000人
			観光入込客数	4,639,810人								2,943,193人	E		4,667,000人
<b>4. 移住促進</b>															
移住・定住・UIJ ターンの促進	87	地域振興・広聴課、まちづくり推進課	中津市の移住支援制度を利用した市外からの移住者数	78人	B	B	A	A	A	A	A	298人	A	A	350人
			中津市の移住支援制度を利用した市内から旧下毛地域への移住者数	62人								212人	B		308人
<b>5. まちのにぎわいづくり</b>															
商業の振興	89	商業ブランド推進課	コミュニティ施設の運営や創業等による商店街の空き店舗活用数	0件	C	D	B	E	C	C	C	10件	C	C	20件
地域資源を活かしたにぎわいづくり	90	秘書広報課	ホームページのページビュー数	5,844,315	C	C	C	D	A	A	B	3,457,586	E	C	1.5倍に増やす
			フェイスブックいいね数	1,351件								1,919件	A		1.5倍(2,027件)に増やす
			ツイッターフォロワー数	2,108件								5,022件	B		3.0倍(6,324件)に増やす
魅力ある都市景観の創造・保全	92	まちづくり推進課	街なみ景観整備事業の活用件数【豊後街道地区・諸町地区】	14件	B	C	B	B	D	C	C	21件	D	D	35件
<b>6. 文化・スポーツの振興</b>															
スポーツの振興	94	体育・給食課	スポーツイベント等の市民参加者数	約3,500人	B	C	C	C	E	D	D	2,229人	E	D	約4,000人
			全国大会、九州大会の出場数(個人競技)	45名								89名	A		50名
			全国大会、九州大会の出場数(団体競技)	13団体								15団体	D		20団体
			施設利用者数	627,091人								479,365人	E		700,000人
文化・芸術活動の推進	96	社会教育課	中津文化会館利用者数	92,877人/年	C	B	C	E	E	E	D	69,300人/年	E	E	103,000人/年
			リル・ドリーム利用者数	7,683人/年								5,444人/年	E		10,000人/年
			木村記念美術館利用者数	2,283人/年								1,608人/年	E		3,000人/年
歴史と文化の伝承	98	社会教育課歴史博物館、観光課、関係各課	歴史・文化施設の年間利用者数	13,000人	C	B	B	B	A	A	A	55,463人	A	A	48,000人
<b>Ⅲ・未来づくり</b>															
<b>1. 学びたい教育のまちづくり</b>															
小・中学校教育の充実	102	学校教育課	学力調査(全国テスト) ※小学校6年(国語・算数)	県平均未満 国平均以上	D	C	C	C	E	B	B	8/21校	C	B	全ての小学校で 全国平均以上
			学力調査(全国テスト) ※中学校3年(国語・数学)	県平均未満 国平均未満								3/10校	C		全ての中学校で 全国平均以上
			いじめ解消率	95.2%								88.1%	B		83%
			中学校卒業時点の英検3級(及び3級相当)取得率	11%								50.3%	A		50%
幼児教育の充実	105	学校教育課	小1プロブレム発生率	9.1%	A	A	A	A	A	A	A	3.0%	A	A	3.0%以下

施策名	頁	担当課	成果指標	現状値	H28	H29	H30	R1	R2	R3	R4	令和5年度			目標値	
					評価	評価	評価	評価	評価	評価	評価	実績値	KPI評価	施策評価		
安心安全な学校施設の計画的整備促進	107	教育総務課	劣化状況評価の改善(D判定施設の改善)	11棟/119棟	C	C	C	C	B	A	B	9棟/119棟	B	B	D判定 11棟以下/全119棟	
学校給食の充実	108	体育・給食課	衛生研究会、講習会の回数	4回	B	B	B	B	D	B	B	3回	E	D	5回以上	
			食育等の指導回数(給食時間の指導を含む)	15回								473回	A		100回	
			地産地消食材(市内産野菜)の使用割合	18%								6%	E		30%	
教育委員会活動の充実	110	教育総務課、総務課	総合教育会議等開催数	随時開催	B	B	B	B	A	A	A	1回	A	A	1回以上/年	
2. 生涯学習・産業教育の推進																
生涯学習の推進	111	社会教育課	公民館・コミュニティーセンター利用者数	234,187人	B	C	C	C	E	E	D	145,442人	E	D	257,000人	
			生涯学習センター利用者数	21,693人								23,568人	A		24,000人	
			協育による中津の子ども未来創造事業支援者数【学校支援活動支援者数】(実数)	2,165人								1,665人	E		2,400人	
			協育による中津の子ども未来創造事業支援者数【放課後支援活動支援者数】(実数)	473人								214人	E		520人	
			「ふるさと学習」参加者数【青少年対象事業】(延べ人数)	249人								202人	E		280人	
			「ふるさと学習」参加者数【生涯学習大学「中津学」】(延べ人数)	389人								302人	E		430人	
産業教育の推進	113	学校教育課、企業立地・雇用対策課	職場体験学習の参加率	0%(R2)	C	C	C	C	E	E	A	94.9%	A	A	100%	
図書館の充実	115	小幡記念図書館	図書館利用者数	121,122人	B	B	B	B	D	C	C	109,190人	E	C	127,300人	
			ボランティア数(読み聞かせ、お話し会等)	51人								45人	E		80人	
			団体貸出 登録数(学校、学級を含む)	166団体								186団体	B		200団体	
			団体貸出 貸出冊数	45,929冊								55,018冊	A		55,000冊	
3. 環境の保全																
豊かな自然と快適な生活環境	117	環境政策課	環境意識の向上	20.7%	B	B	B	B	A	B	D	19.2%		B	30%増	
			「きれいなまち中津」の満足度	13.0%								14.0%			30%増	
			温室効果ガスの排出量	417万t-CO2								(参考R3実績) 329万t-CO2	B		264万t-CO2	
森林の公益的機能維持	119	林業水産課	林地崩壊対策事業箇所	8箇所/年	A	A	A	A	A	C	C	3箇所	E	E	10箇所/年	
			森林環境譲与税を活用した森林整備面積(再掲)	8.0ha/年								5.5ha/年	E		10ha/年	
生活排水処理施設の整備・推進	121	上下水道部 総務経営課・施設技術課	公共下水道整備率(中津処理区)	54.13%	C	B	C	B	B	B	B	B	71.92%	A	B	77%
			公共下水道接続率(水洗化率)	79.14%									82.66%	C		86%
			農業集落排水接続率(水洗化率)	75.49%									79.19%	C		86%
			集合処理施設(公共下水道・農業集落排水)処理率	44.89%									51.42%	A		53%
			合併処理浄化槽処理率	25.00%									32.06%	A		31%

施策名	頁	担当課	成果指標	現状値	H28	H29	H30	R1	R2	R3	R4	令和5年度			目標値
					評価	評価	評価	評価	評価	評価	評価	実績値	KPI評価	施策評価	
水道施設の整備	123	上下水道部 総務経営課・施設技術課	普及率の向上(上水道)	91.5%	C	C	B	B	B	A	B	94.4%	B	A	96.0%
			石綿管の利用延長(上水道)	4,386m								40.0m	A		0m
衛生環境の整備(ごみ処理、し尿処理)	125	清掃管理課・清掃施設課・環境政策課	ごみ排出量	32,878t	C	D	C	C	A	B	B	25,918t	B	B	24,204t
			一人1日あたりごみ排出量	1,030g/人・日								858g/人・日	B		824g/人・日
			リサイクル率	20.4%								25.8%	C		34.9%
4. インフラ整備・維持															
高速交通網の整備促進	127	建設政策課、総合政策課	中津日田道路の整備促進	計画総延長約55km 現在の整備済み延長約15km	B	B	B	B	C	B	B	28km	B	B	事業中の区間約27.3kmの早期完成 調査区間約4kmの早期事業化
中津港の利用促進	129	企業立地・雇用対策課	RORO船等定期運航船の航路開設	0航路	B	B	B	B	E	E	E	0航路	E	E	1航路の開設
公共交通網の維持・整備	131	地域振興・広聴課	路線バス年間利用者数	237,444人	C	B	B	B	E	E	E	253,306人	A	C	240,000人
			コミュニティバス年間利用者数	27,586人								23,980人	E		30,000人
道路の整備	133	建設政策課	—	—	C	C	C	C	C	C	C	—	—	C	—
公園・緑地の整備と活用	135	建設政策課	長寿命化計画対象施設の更新数	5公園23基	C	C	C	C	C	B	B	117基	B	B	16公園165基
デジタル技術の普及・活用	136	情報デジタル推進課、関係各課	マイナンバーカードの交付枚数	5,000枚	D	C	B	A	A	A	A	67,541枚	A	A	80,000枚
			RPAシナリオ数	4								39	A		30
			オンライン化した手続き数	30								1360	A		300
利便性の高い都市づくり	138	まちづくり推進課	—	—	B	A	A	B	B	B	A	—	—	A	—
IV・計画の推進にあたって															
1. 市民との対話															
わかりやすい広報・市民との対話	142	秘書広報課、地域振興・広聴課、関係各課	—	—	A	A	B	B	B	B	B	—	—	B	—
市民活動の支援	144	地域振興・広聴課	—	—	D	C	C	C	C	C	C	—	—	C	—
2. あらゆる主体との連携															
あらゆる主体との連携	145	総合政策課、関係各課	—	—	B	B	B	B	B	B	B	—	—	B	—