韓国語　小楠・大幡・三保・今津

1 나카쓰시 쓰레기・자원 일정표 오구스・오하타・미호・이마즈

쓰레기・자원 일정표, 기타 정보는 이쪽으로

2024년 4월~ 2025년 3월

수거일 당일 **아침 8시 30분까지** 제대로 쓰레기를 분리하여 정해진 쓰레기 집하장에 배출해 주십시오.

주 의

- ‘가연성 쓰레기’와 ‘불연성 쓰레기’는 나카쓰시 지정 쓰레기봉투로 배출해 주십시오.
- 사업계 쓰레기는 집하장에 버릴 수 없습니다.

2024년 4월

일	월	화	수	목	금	토
	1 폐지・직물류	2	3 가연성 쓰레기	4 자원 플라스틱	5	6 가연성 쓰레기
7 휴무	8 병・캔	9	10 가연성 쓰레기	11 페트병	12 불연성 쓰레기	13 가연성 쓰레기
14 휴무	15 폐지・직물류	16	17 가연성 쓰레기	18 자원 플라스틱	19	20 가연성 쓰레기
21 클린 플라자 개장	22 병・캔	23	24 가연성 쓰레기	25 페트병	26 유해	27 가연성 쓰레기
28 휴무	29	30				

5월

일	월	화	수	목	금	토
			1 가연성 쓰레기	2 자원 플라스틱	3	4 가연성 쓰레기
5 휴무	6 폐지・직물류	7	8 가연성 쓰레기	9 페트병	10 불연성 쓰레기	11 가연성 쓰레기
12 휴무	13 병・캔	14	15 가연성 쓰레기	16 자원 플라스틱	17	18 가연성 쓰레기
19 클린 플라자 개장	20 폐지・직물류	21	22 가연성 쓰레기	23 페트병	24	25 가연성 쓰레기
26 휴무	27 병・캔	28	29 가연성 쓰레기	30 자원 플라스틱	31	

‘쓰레기・재활용 미니 집회’ 신청은 이쪽으로.

6월 환경 월간

일	월	화	수	목	금	토
						1 가연성 쓰레기
2 휴무	3 폐지・직물류	4	5 가연성 쓰레기	6 자원 플라스틱	7	8 가연성 쓰레기
9 휴무	10 병・캔	11	12 가연성 쓰레기	13 페트병	14 불연성 쓰레기	15 가연성 쓰레기
16 클린 플라자 개장	17 폐지・직물류	18	19 가연성 쓰레기	20 자원 플라스틱	21	22 가연성 쓰레기
23 휴무	24 병・캔	25	26 가연성 쓰레기	27 페트병	28 유해	29 가연성 쓰레기
30 휴무						

7월

일	월	화	수	목	금	토
	1 폐지・직물류	2	3 가연성 쓰레기	4 자원 플라스틱	5	6 가연성 쓰레기
7 휴무	8 병・캔	9	10 가연성 쓰레기	11 페트병	12 불연성 쓰레기	13 가연성 쓰레기
14 휴무	15 폐지・직물류	16	17 가연성 쓰레기	18 자원 플라스틱	19	20 가연성 쓰레기
21 클린 플라자 개장	22 병・캔	23	24 가연성 쓰레기	25 페트병	26	27 가연성 쓰레기
28 휴무	29	30	31 가연성 쓰레기			

음식물 쓰레기 처리기 ‘나카쓰 Kiero’의 신청은 이쪽으로.

8월

일	월	화	수	목	금	토
				1 자원 플라스틱	2	3 가연성 쓰레기
4 휴무	5 폐지・직물류	6	7 가연성 쓰레기	8 페트병	9 불연성 쓰레기	10 가연성 쓰레기
11 휴무	12 병・캔	13	14 가연성 쓰레기	15 자원 플라스틱	16	17 가연성 쓰레기
18 클린 플라자 개장	19 폐지・직물류	20	21 가연성 쓰레기	22 페트병	23 유해	24 가연성 쓰레기
25 휴무	26 병・캔	27	28 가연성 쓰레기	29 자원 플라스틱	30	31 가연성 쓰레기

‘쓰레기 집하장’은 깨끗하게 사용해 주십시오.

9월

일	월	화	수	목	금	토
1 휴무	2 폐지・직물류	3	4 가연성 쓰레기	5 자원 플라스틱	6	7 가연성 쓰레기
8 휴무	9 병・캔	10	11 가연성 쓰레기	12 페트병	13 불연성 쓰레기	14 가연성 쓰레기
15 클린 플라자 개장	16 폐지・직물류	17	18 가연성 쓰레기	19 자원 플라스틱	20	21 가연성 쓰레기
22 휴무	23 병・캔	24	25 가연성 쓰레기	26 페트병	27	28 가연성 쓰레기
29 휴무	30					

10월 3R 추진 월간

일	월	화	수	목	금	토
		1	2 가연성 쓰레기	3 자원 플라스틱	4	5 가연성 쓰레기
6 휴무	7 폐지・직물류	8	9 가연성 쓰레기	10 페트병	11 불연성 쓰레기	12 가연성 쓰레기
13 휴무	14 병・캔	15	16 가연성 쓰레기	17 자원 플라스틱	18	19 가연성 쓰레기
20 클린 플라자 개장	21 폐지・직물류	22	23 가연성 쓰레기	24 페트병	25 유해	26 가연성 쓰레기
27 휴무	28 병・캔	29	30 가연성 쓰레기	31 자원 플라스틱		

11월 불법 투기 방지 강화 월간

일	월	화	수	목	금	토
					1	2 가연성 쓰레기
3 휴무	4 폐지・직물류	5	6 가연성 쓰레기	7 자원 플라스틱	8 불연성 쓰레기	9 가연성 쓰레기
10 휴무	11 병・캔	12	13 가연성 쓰레기	14 페트병	15	16 가연성 쓰레기
17 클린 플라자 개장	18 폐지・직물류	19	20 가연성 쓰레기	21 자원 플라스틱	22	23 가연성 쓰레기
24 휴무	25 병・캔	26	27 가연성 쓰레기	28 페트병	29	30 가연성 쓰레기

불법 투기는 ‘범죄’입니다.

12월 지구 온난화 방지 월간

일	월	화	수	목	금	토
1 휴무	2 폐지・직물류	3	4 가연성 쓰레기	5 자원 플라스틱	6	7 가연성 쓰레기
8 휴무	9 병・캔	10	11 가연성 쓰레기	12 페트병	13 불연성 쓰레기	14 가연성 쓰레기
15 클린 플라자 개장	16 폐지・직물류	17	18 가연성 쓰레기	19 자원 플라스틱	20	21 가연성 쓰레기
22 휴무	23 병・캔	24	25 가연성 쓰레기	26 페트병	27 유해	28 가연성 쓰레기
29 휴무	30	31 휴무				

2025년 1월

1월 7일(화)도 ‘자원 플라스틱’을 수거합니다.

일	월	화	수	목	금	토
			1 휴무	2 휴무	3 휴무	4 가연성 쓰레기
5 휴무	6 폐지・직물류	7 자원 플라스틱	8 가연성 쓰레기	9 페트병	10 불연성 쓰레기	11 가연성 쓰레기
12 휴무	13 병・캔	14	15 가연성 쓰레기	16 자원 플라스틱	17	18 가연성 쓰레기
19 클린 플라자 개장	20 폐지・직물류	21	22 가연성 쓰레기	23 페트병	24	25 가연성 쓰레기
26 휴무	27 병・캔	28	29 가연성 쓰레기	30 자원 플라스틱	31	

12월 31일~1월 3일은 쓰레기 수거, 나카쓰시 클린 플라자의 쓰레기 반입은 모두 휴무입니다. 유의해 주십시오.

2월

일	월	화	수	목	금	토
						1 가연성 쓰레기
2 휴무	3 폐지・직물류	4	5 가연성 쓰레기	6 자원 플라스틱	7	8 가연성 쓰레기
9 휴무	10 병・캔	11	12 가연성 쓰레기	13 페트병	14 불연성 쓰레기	15 가연성 쓰레기
16 클린 플라자 개장	17 폐지・직물류	18	19 가연성 쓰레기	20 자원 플라스틱	21	22 가연성 쓰레기
23 휴무	24 병・캔	25	26 가연성 쓰레기	27 페트병	28 유해	

3월

일	월	화	수	목	금	토
						1 가연성 쓰레기
2 휴무	3 폐지・직물류	4	5 가연성 쓰레기	6 자원 플라스틱	7	8 가연성 쓰레기
9 휴무	10 병・캔	11	12 가연성 쓰레기	13 페트병	14 불연성 쓰레기	15 가연성 쓰레기
16 클린 플라자 개장	17 폐지・직물류	18	19 가연성 쓰레기	20 자원 플라스틱	21	22 가연성 쓰레기
23 휴무	24 병・캔	25	26 가연성 쓰레기	27 페트병	28	29 가연성 쓰레기
30 휴무	31					

《문의처》 나카쓰시 클린 플라자 ☎24-5374・24-8527　반입 시간 8:30~16:30　홈페이지에서도 보실 수 있습니다. http://www.city-nakatsu.jp/

●태풍 등의 악천후로 수거를 중지하는 경우도 있습니다. 중지한 경우에는 다음 수거일에 배출해 주십시오.

‘가연성 쓰레기’와 ‘불연성 쓰레기’는 나카쓰시 지정 쓰레기봉투로 배출해 주십시오.

가연성 쓰레기

《나카쓰시 지정 쓰레기봉투(핑크)》

- 음식물 쓰레기・조개 껍질
- 자원 플라스틱 중 오염이 잘 제거되지 않는 것이나 세척하기 어려운 것
- 오염된 종이, 사진, 금속막 코팅된 종이, 방수 가공한 종이 등

●음식물 쓰레기는 **확실하게 물기 제거하기!!**

●식용유는 종이나 천 등에 **스며들게 하거나** 응고제로 **굳힙니다.**

- 식품 포장 랩류
- 피혁・고무 제품 (가죽 구두・장화・호스 등)

특례 품목만 분리하면 무색투명 봉투로 배출할 수 있는 것

●‘종이 기저귀’
- 종이 기저귀는 **오물**을 제거해 주십시오. 외관상으로 ‘종이 기저귀’라는 것을 알 수 있도록 해주십시오.

●‘장루용품’
●‘복막투석액 빈 팩’
●‘잔가지・풀・꽃・낙엽’
- 잔가지는 **길이 30cm, 두께 1.5cm** 이하인 것에 한합니다.
- 잔가지・풀・꽃・낙엽은 섞어도 괜찮습니다.



- **45ℓ 이내의 무색투명 봉투**로 배출할 수 있습니다.
- 한 수거일에 배출하는 양은 1세대당 3봉지 이내로 해주십시오.
- 양이 많으면 나카쓰시 클린 플라자에 직접 반입해 주십시오.

●큰 것・긴 것은 **30cm 이하**로 자릅니다.

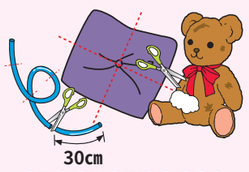

※자르지 않으면 공장의 기계가 고장납니다.

음식물 쓰레기는 콤포스트 용기・나카쓰 Kiero 등을 이용하여 자가 처리에 유의해 주십시오. 보조금 제도를 이용해 주십시오.

불연성 쓰레기

《나카쓰시 지정 쓰레기봉투(노란색)》

- 도자기・유리류
- 오븐 토스터
- 전기밥솥
- 전기포트
- 전구
- 날붙이류 (가위・식칼・면도칼・나이프 등)

- 금속이 부착된 것

- 금속 뚜껑
- 금속류
- 알루미늄 포일
- 입욕제 캔
- 모기향 캔 등

●식칼・가위나 깨진 도자기・유리류는 종이로 감싸고 **‘품명’**을 적은 후 **지정 쓰레기봉투**에 넣어 배출합니다. (기타 불연성 쓰레기와 같이 지정 쓰레기봉투에 넣어도 괜찮습니다.)

●우산살(봉지에서 비어져 나와도 괜찮습니다. 원단 부분은 분리해 30cm 이하로 잘라서 **가연성 쓰레기**로 배출해 주십시오.)

부탁
○**유해 쓰레기**를 넣지 말아 주십시오.
○**배터리・건전지**는 반드시 분리해 주십시오.

주의! 철강류는 클린 플라자로 직접 반입해 주십시오!
공장의 기계가 고장납니다.
철 아령 등의 금속 덩어리, 쇠지레, 예초기 칼날 등의 강철류
※강철류는 시에 신청하면 ‘대형폐기물’로 수거가 가능합니다.

자원 플라스틱 (・용기 포장 플라스틱 ・플라스틱 제품) 《무색투명 봉투 (45ℓ 이내)》

부탁
○모두 낱개로 넣어 배출해 주십시오. (‘이중 봉투’를 하지 말아 주십시오)
○**불연성 쓰레기**나 **유해 쓰레기**를 넣지 말아 주십시오. (발화의 원인이 됩니다)

‘자원 플라스틱’으로 배출할 수 있는 것 ○

○‘용기 포장 플라스틱’에 해당하는 것

이 마크가 표시!!

병류
- 샴푸・린스・세제 등의 용기

컵류
- 컵라면・요구르트・푸딩 등의 용기

팩류
- 달걀・두부・도시락 등의 팩

캡・라벨
- 페트병 등의 캡・라벨

트레이류
- 고기・채소・생선 등의 트레이

봉지・외장 필름 등
- 과자・빵 봉지
- 일용품 등의 포장이나 봉지 외장 필름 등

기타
- 과일 등의 그물망, 스티로폼 완충재 등

○‘플라스틱 소재 제품’ 자체
※금속 등이 부착된 경우는 제거해 주십시오.
- 플라스틱제 옷걸이・칫솔
- 브러쉬류・양동이・장난감・쓰레기봉투
- 플라스틱 컵/스푼/포크
- 화분・플라스틱 케이스
- 워터 서버의 보틀 (PET 마크가 없는 것, 찌그러지지 않는 것) 등

○각종 보관 용기 및 비닐봉지 등
- 밀폐 용기
- 지퍼백
- 비닐봉지 등

‘자원 플라스틱’으로 배출할 수 없는 것 ✕

✕**한 변이 30cm 이상인 것⇒‘대형폐기물’입니다.**
- 의류 수납함, 큰 양동이, 큰 화분 등

⇒30cm 미만으로 자르면 ‘자원 플라스틱’으로 배출할 수 있습니다.

✕**두께 5mm 이상인 것⇒‘가연성 쓰레기’입니다.**
- 두꺼운 도마・두꺼운 플라스틱 케이스 등

✕**금속이 부착된 것⇒‘불연성 쓰레기’입니다.**
- 금속 부착 옷걸이
- 금속 부착 빨래집게
- 전동 장난감 등

✕**오염된‘자원 플라스틱’⇒‘가연성 쓰레기’입니다.**
- 레토르트 용기류・튜브류
- 기름이 들어 있던 용기 등

✕**염화 비닐(PVC, 폴리염화 비닐) 계열의 소재인 것 ⇒‘가연성 쓰레기’입니다.**
- 비닐 호스
- 레코드판・우비
- 랩류 등

✕**의료폐기물⇒‘가연성 쓰레기’입니다.**
- 링거팩, 장루용품 등

✕**농업, 어업 등에서 사용하던 것**
(농업용 논두렁 시트, 묘목 상자, 어업용 그물, 부표 등)
⇒전문 처리 업체에 처리를 의뢰해 주십시오.

폐지・직물류・기타 종이 (비 오는 날은 무색투명 봉투에 넣어 주십시오)

신문
- 신문지

골판지
골판지의 분별법
속이 물결 모양의 것

잡지류
- 잡지・책・교과서
- 학교 등의 인쇄물
- 삽입 광고
- 카탈로그
- 노트 등

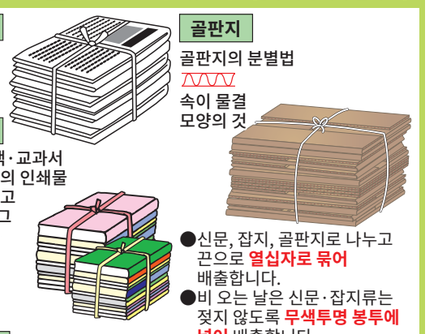

●신문, 잡지, 골판지로 나누고 끈으로 **열십자로 묶어** 배출합니다.
●비 오는 날은 신문・잡지류는 젖지 않도록 **무색투명 봉투에 넣어** 배출합니다.

우유 팩
펼치고 씻어서 말립니다.
●500mL 이상의 팩으로 안쪽이 흰 것을 **무색투명 봉투에 넣어** 배출합니다.

직물류

기타 종이
- 과자 상자
- 식품 상자
- 포장지 등
- 문서 세단기 파지

- 의류・커튼・담요
- 시트・수건・티셔츠
- 기모노

●기타 종이는 **무색투명 봉투에 넣어** 배출해 주십시오.
●문서 세단기 파지를 배출할 때는 기타 종이를 섞지 말아 주십시오.
●**속에 솜이 든** 것은 재활용할 수 없습니다.
●교복, 작업복, 벌레가 먹은 의류, 오염・파손이 심한 것은 **‘가연성 쓰레기’**로 배출해 주십시오.

병・캔 《무색투명 봉투 (45ℓ 이내)》

깨끗이 세척!
뚜껑은 분리 후
금속제……불연성 쓰레기
플라스틱제…자원 플라스틱으로 배출해 주십시오.

병
- 화장품 병
- 음료병
- 조미료 병
- 식용유 병
- 드레싱 병 등
- 한 되 병・술병
- 먹는 약의 병 등

캔
- 음료 캔
- 통조림 캔
- 분유 캔
- 과자 캔
- 차 캔
- 김 캔
- 튀김기름 캔
- 유분이 많은 캔
- 펫푸드 캔

※병이나 캔에 붙어있는 라벨은 떼어내지 않아도 됩니다.

페트병 《무색투명 봉투 (45ℓ 이내)》

PET 이 마크가 표시!!

깨끗이 세척 후 배출!
캡과 라벨을 분리

포인트 판매되고 있는 시점에서 마시거나 먹을 수 있는 것이 들어 있던 페트병이 대상입니다.

※캡과 라벨은 **‘자원 플라스틱’**으로 배출해 주십시오.
※캡 하단의 링은 분리하지 않아도 됩니다.
※**오염된 페트병은 ‘가연성 쓰레기’**로 배출해 주십시오.
※**워터 서버의 보틀**은 PET 마크가 붙어있는지 확인 후 반드시 찌그러뜨려서 배출해 주십시오.
(PET 마크가 없는 것, 찌그러뜨릴 수 없는 것은 ‘자원 플라스틱으로 배출해 주십시오.)

유해 쓰레기 《무색투명 봉투 (45ℓ 이내)》

품목별로 봉투를 나누어 눈에 띄게 배출해 주십시오
(무색투명 봉투라면 작은 것도 좋습니다.)

가스 캔・스프레이 캔
●**내용물은 다 사용하기**
(쓰고 남은 것은 반드시 실외에서 방출해 주십시오.)

라이터류

건전지
- 망간 건전지
- 알카라인 건전지
- 단추형 건전지

소형 충전식 건전지
- 전자담배
- 가열식 담배

수은 체온계

소형 충전식 건전지는 아래의 마크가 표시!
Ni-MH 니켈 수소 전지　Ni-Cd 니켈 카드뮴 전지　Pb 소형 납 축전지　Li-ion 리튬 이온 전지

형광등

※형광등은 깨지지 않게 케이스에 넣어 **무색투명 봉투에 넣어** 배출해 주십시오. 봉투에서 비어져 나와도 괜찮습니다.

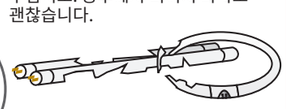

※**LED 관이**나 **깨진 형광등**은 **‘불연성 쓰레기’**로 배출해 주십시오.

기타 분류

소형 폐가전

※**소형 가전**은 공민관 등의 **수거함에** 배출해 주십시오.
※**건전지・충전식 건전지는 분리해** 주십시오.
※소형 가전은 **희소금속**으로 **재활용**됩니다.

- 휴대전화・전화기・라디오・디지털 카메라
- 비디오 카메라・HDD 리코더・리모컨・계산기・손전등・소형 게임기
- 부속품 (AC 어댑터, 케이블)
- 내비게이션
- 전자시계 등

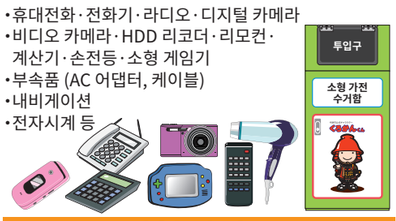

대형폐기물

※**‘대형폐기물’은 집하장에 버릴 수 없습니다.**
※**전자레인지・선풍기・청소기・이불** 등은 **‘대형폐기물’**입니다.

■처리 방법■
【방법 1】 직접 나카쓰시 클린 플라자에 반입.
【방법 2】 나카쓰시 일반폐기물 수거 운반 허가 업자에게 전화로 신청.
【방법 3】 나카쓰시 클린 플라자 또는 각 지소에 전화로 신청. 또는 전자 신청으로 신청. 그러나 시의 수거에는 각종 조건이 있습니다.

전자 신청

쓰레기 집하장에 버릴 수 없습니다.

①사업소・기업의 쓰레기
※사업계 쓰레기(가게나 사업소, 농림수산업 등에 의해 배출되는 모든 쓰레기)는 집하장에 버릴 수 없습니다.

②대형폐기물
전자레인지・선풍기・청소기・이불 등은 대형폐기물입니다.
※직접 나카쓰시 클린 플라자에 반입해 주십시오.

③이사 쓰레기・일시적 다량 쓰레기
※한 수거일에 배출할 수 있는 양은 1세대당 3봉지까지입니다.
※다량으로 배출할 때는 **나카쓰시 클린 플라자**에 직접 반입해 주십시오.

④가전 리사이클법 대상 품목
○리사이클 가전 ‘TV・세탁기・의류 건조기・냉장고・냉동고・에어컨’
우체국에서 가전 리사이클권을 구매한 후 ‘(유)에가미 상점’ (32-8116) 또는 ‘구루메 운송(주) 내 나카쓰 다이큐 운수’ (32-2131)에 반입합니다.

⑤PC
○PC
PC 메이커의 창구에서 회수를 의뢰합니다.
※제조사 창구 일람 ‘PC 3R 추진협회’
홈페이지(http://www.pc3r.jp)
TEL(03-5282-7685)

⑥처리가 어려운 물건
○판매점 혹은 전문 처리업체에 상담해 주십시오.
페인트, 소화기, 배터리, 타이어, 가스통, 건축 폐재, 창호 관계, 돌, 오토바이, 농약 등

눈금 0 5 10 15 20 25 30 (cm)　크기를 잴 때 이용해 주십시오.