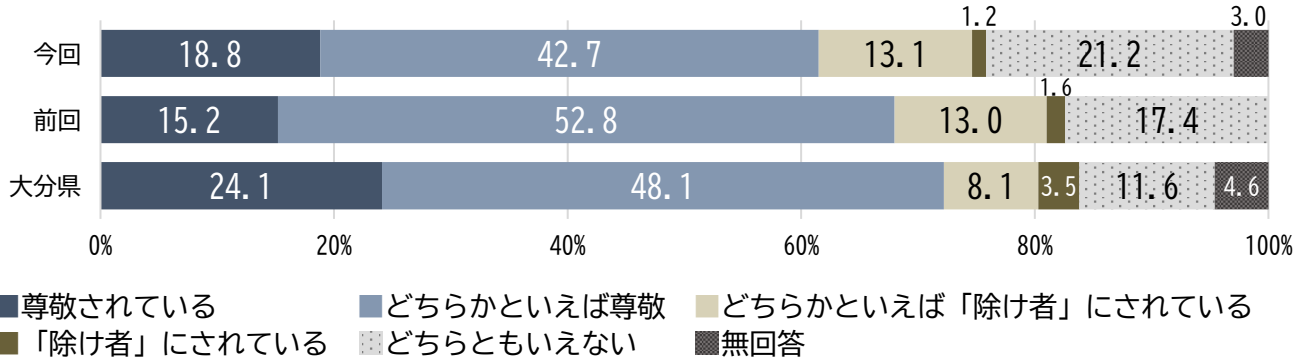


## 5. 高齢者の人権

問3-1-1 高齢者の状況をどう感じていますか（家庭）



問3-1-1 高齢者の状況（家庭）×【性別】【年齢】【職業】【差別されたり自己的人権が侵害された】

| %             |                  | 問3-1-1 高齢者の状況（家庭） |            |                    |                              |                      |           |      |
|---------------|------------------|-------------------|------------|--------------------|------------------------------|----------------------|-----------|------|
|               |                  | 合計                | 尊敬されていると思う | どちらかといえば尊敬されていると思う | どちらかといえば「除け者(のけもの)」にされていると思う | 「除け者(のけもの)」にされていると思う | どちらともいえない | 無回答  |
| 性別            | 全体               | 335               | 18.8       | 42.7               | 13.1                         | 1.2                  | 21.2      | 3.0  |
|               | 男性               | 155               | 21.3       | 49.0               | 6.5                          | 1.9                  | 19.4      | 1.9  |
|               | 女性               | 174               | 17.2       | 36.8               | 19.0                         | 0.6                  | 23.6      | 2.9  |
|               | 男が女が答えることに抵抗を感じる | 2                 | 0.0        | 50.0               | 50.0                         | 0.0                  | 0.0       | 0.0  |
|               | 無回答              | 4                 | 0.0        | 50.0               | 0.0                          | 0.0                  | 0.0       | 50.0 |
| 年齢            | 全体               | 335               | 18.8       | 42.7               | 13.1                         | 1.2                  | 21.2      | 3.0  |
|               | 18～19歳           | 24                | 41.7       | 25.0               | 16.7                         | 0.0                  | 16.7      | 0.0  |
|               | 20～29歳           | 24                | 29.2       | 41.7               | 16.7                         | 0.0                  | 12.5      | 0.0  |
|               | 30～39歳           | 35                | 20.0       | 42.9               | 20.0                         | 2.9                  | 14.3      | 0.0  |
|               | 40～49歳           | 48                | 14.6       | 45.8               | 12.5                         | 2.1                  | 25.0      | 0.0  |
|               | 50～59歳           | 52                | 19.2       | 42.3               | 15.4                         | 1.9                  | 21.2      | 0.0  |
|               | 60～69歳           | 49                | 6.1        | 44.9               | 20.4                         | 0.0                  | 26.5      | 2.0  |
|               | 70～79歳           | 61                | 23.0       | 44.3               | 1.6                          | 0.0                  | 24.6      | 6.6  |
| 80歳以上         | 42               | 11.9              | 45.2       | 9.5                | 2.4                          | 19.0                 | 11.9      |      |
| 職業            | 全体               | 335               | 18.8       | 42.7               | 13.1                         | 1.2                  | 21.2      | 3.0  |
|               | 自営業・家族従業         | 33                | 24.2       | 36.4               | 18.2                         | 3.0                  | 12.1      | 6.1  |
|               | 正社員・正規職員         | 89                | 20.2       | 47.2               | 13.5                         | 2.2                  | 16.9      | 0.0  |
|               | 契約社員・派遣社員        | 9                 | 33.3       | 22.2               | 22.2                         | 0.0                  | 22.2      | 0.0  |
|               | 公務員              | 11                | 0.0        | 45.5               | 0.0                          | 0.0                  | 54.5      | 0.0  |
|               | 教職員              | 5                 | 20.0       | 60.0               | 0.0                          | 0.0                  | 20.0      | 0.0  |
|               | 臨時・パート・アルバイト     | 47                | 12.8       | 48.9               | 19.1                         | 0.0                  | 19.1      | 0.0  |
|               | 専ら家事従事           | 56                | 10.7       | 37.5               | 16.1                         | 0.0                  | 32.1      | 3.6  |
|               | 無職               | 43                | 20.9       | 44.2               | 2.3                          | 2.3                  | 20.9      | 9.3  |
|               | 学生               | 21                | 47.6       | 23.8               | 23.8                         | 0.0                  | 4.8       | 0.0  |
|               | その他              | 21                | 9.5        | 52.4               | 0.0                          | 0.0                  | 28.6      | 9.5  |
| 差別や人権が侵害された経験 | 全体               | 335               | 18.8       | 42.7               | 13.1                         | 1.2                  | 21.2      | 3.0  |
|               | ある               | 82                | 14.6       | 40.2               | 24.4                         | 2.4                  | 15.9      | 2.4  |
|               | ない               | 249               | 20.5       | 43.8               | 9.6                          | 0.8                  | 22.5      | 2.8  |
|               | 無回答              | 4                 | 0.0        | 25.0               | 0.0                          | 0.0                  | 50.0      | 25.0 |

問3-1-1 高齢者の状況（家庭）×【人権に関する講演会や研修会・学習会等に何回くらい参加】

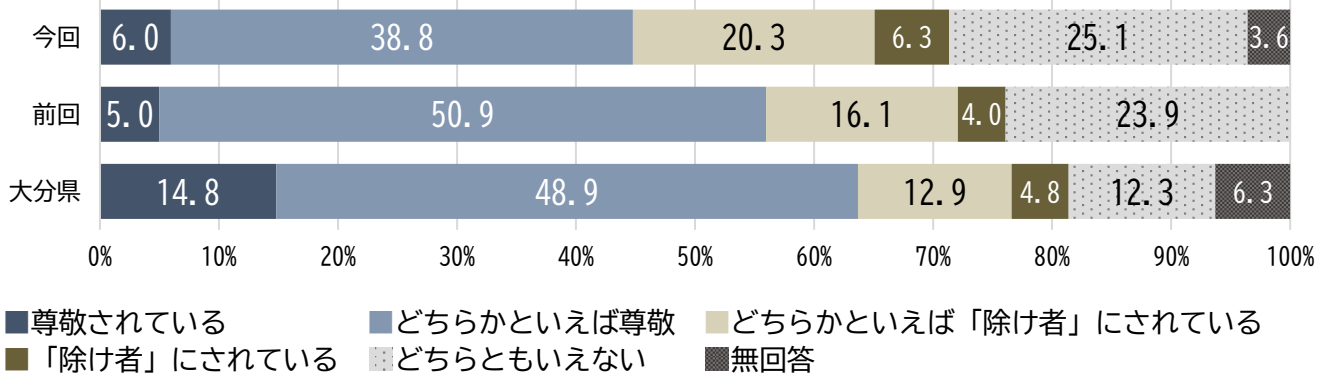
【人権教育や同和問題について教育を受けた】

| %                          |          | 問3-1-1 高齢者の状況（家庭） |            |                    |                              |                      |           |       |      |
|----------------------------|----------|-------------------|------------|--------------------|------------------------------|----------------------|-----------|-------|------|
|                            |          | 合計                | 尊敬されていると思う | どちらかといえば尊敬されていると思う | どちらかといえば「除け者(のけもの)」にされていると思う | 「除け者(のけもの)」にされていると思う | どちらともいえない | 無回答   |      |
| 人権に関する講演会や研修会・学習会等に何回くらい参加 | 全体       | 335               | 18.8       | 42.7               | 13.1                         | 1.2                  | 21.2      | 3.0   |      |
|                            | 1回もない    | 137               | 13.9       | 42.3               | 13.1                         | 1.5                  | 27.7      | 1.5   |      |
|                            | 1～2回     | 71                | 22.5       | 45.1               | 14.1                         | 1.4                  | 15.5      | 1.4   |      |
|                            | 3～4回     | 29                | 27.6       | 41.4               | 20.7                         | 3.4                  | 3.4       | 3.4   |      |
|                            | 5～6回     | 23                | 21.7       | 26.1               | 4.3                          | 0.0                  | 47.8      | 0.0   |      |
|                            | 7～9回     | 8                 | 37.5       | 37.5               | 12.5                         | 0.0                  | 12.5      | 0.0   |      |
|                            | 10回以上    | 44                | 20.5       | 54.5               | 15.9                         | 0.0                  | 9.1       | 0.0   |      |
|                            | 無回答      | 23                | 13.0       | 34.8               | 4.3                          | 0.0                  | 21.7      | 26.1  |      |
| 人権教育や同和問題について教育を受けた        | 小学校      | 全体                | 335        | 18.8               | 42.7                         | 13.1                 | 1.2       | 21.2  | 3.0  |
|                            |          | かなり学んだ            | 38         | 26.3               | 23.7                         | 23.7                 | 0.0       | 26.3  | 0.0  |
|                            |          | 少しは学んだ            | 155        | 21.9               | 45.2                         | 13.5                 | 1.3       | 18.1  | 0.0  |
|                            |          | 全く学んでいない          | 97         | 14.4               | 48.5                         | 13.4                 | 2.1       | 20.6  | 1.0  |
|                            |          | 行っていない            | 0          | 0.0                | 0.0                          | 0.0                  | 0.0       | 0.0   | 0.0  |
|                            |          | 無回答               | 45         | 11.1               | 37.8                         | 2.2                  | 0.0       | 28.9  | 20.0 |
|                            | 中学校      | 全体                | 335        | 18.8               | 42.7                         | 13.1                 | 1.2       | 21.2  | 3.0  |
|                            |          | かなり学んだ            | 36         | 27.8               | 33.3                         | 22.2                 | 0.0       | 16.7  | 0.0  |
|                            |          | 少しは学んだ            | 171        | 17.0               | 48.0                         | 13.5                 | 1.2       | 20.5  | 0.0  |
|                            |          | 全く学んでいない          | 88         | 21.6               | 38.6                         | 13.6                 | 2.3       | 22.7  | 1.1  |
|                            |          | 行っていない            | 1          | 0.0                | 0.0                          | 0.0                  | 0.0       | 100.0 | 0.0  |
|                            |          | 無回答               | 39         | 12.8               | 38.5                         | 2.6                  | 0.0       | 23.1  | 23.1 |
|                            | 高校       | 全体                | 335        | 18.8               | 42.7                         | 13.1                 | 1.2       | 21.2  | 3.0  |
|                            |          | かなり学んだ            | 37         | 32.4               | 27.0                         | 24.3                 | 0.0       | 16.2  | 0.0  |
|                            |          | 少しは学んだ            | 132        | 19.7               | 47.0                         | 11.4                 | 1.5       | 20.5  | 0.0  |
|                            |          | 全く学んでいない          | 110        | 17.3               | 43.6                         | 15.5                 | 1.8       | 20.9  | 0.9  |
|                            |          | 行っていない            | 12         | 16.7               | 41.7                         | 16.7                 | 0.0       | 25.0  | 0.0  |
|                            |          | 無回答               | 44         | 9.1                | 40.9                         | 2.3                  | 0.0       | 27.3  | 20.5 |
|                            | 大学・短大・高専 | 全体                | 335        | 18.8               | 42.7                         | 13.1                 | 1.2       | 21.2  | 3.0  |
|                            |          | かなり学んだ            | 8          | 12.5               | 50.0                         | 25.0                 | 0.0       | 12.5  | 0.0  |
|                            |          | 少しは学んだ            | 43         | 25.6               | 34.9                         | 23.3                 | 0.0       | 16.3  | 0.0  |
|                            |          | 全く学んでいない          | 100        | 22.0               | 42.0                         | 13.0                 | 3.0       | 19.0  | 1.0  |
|                            |          | 行っていない            | 102        | 17.6               | 43.1                         | 12.7                 | 1.0       | 25.5  | 0.0  |
|                            |          | 無回答               | 82         | 13.4               | 46.3                         | 7.3                  | 0.0       | 22.0  | 11.0 |

今の日本の高齢者の状況について、家庭の中では、前回と比較すると、尊敬されていると思う3.6%増（今回18.8%前回15.2%）、どちらかといえば尊敬されていると思う10.1%減（今回42.7%前回52.8%）、どちらかといえば「除け者(のけもの)」にされていると思う0.1%増（今回13.1%前回13.0%）、「除け者(のけもの)」にされていると思う0.4%減（今回1.2%前回1.6%）、どちらともいえない3.8%増（今回21.2%前回17.4%）、県と比較すると、尊敬されていると思う、どちらかといえば尊敬されていると思う61.5%で県72.2%よりも10.7%低く、どちらかといえば「除け者(のけもの)」にされていると思う、「除け者(のけもの)」にされていると思う14.3%で県11.6%よりも2.7%高く、どちらともいえない21.2%で県11.6%よりも9.6%高くなっています。

性別、年齢別、職業別では、尊敬されている、どちらかといえば尊敬されているが多く、年齢が若いほど尊敬されている、まあ尊敬されているが多くなっています。差別や人権侵害の経験がある人ない人どちらとも、尊敬されている、どちらかといえば尊敬されているが多くなっていますが、ない人の方がより多くなっています。人権に関する講演会や研修会・学習会等に何回くらい参加、人権教育や同和問題について教育を受けたで、尊敬されている、どちらかといえば尊敬されているが多くなっています。

問3-1-2 高齢者の状況をどう感じていますか（社会）



問3-1-2 高齢者の状況（社会）×【性別】【年齢】【職業】【差別されたり自分の人権が侵害された】

| %                         |                  | 問3-1-2 高齢者の状況（社会） |            |                    |                              |                      |           |      |
|---------------------------|------------------|-------------------|------------|--------------------|------------------------------|----------------------|-----------|------|
|                           |                  | 合計                | 尊敬されていると思う | どちらかといえば尊敬されていると思う | どちらかといえば「除け者(のけもの)」にされていると思う | 「除け者(のけもの)」にされていると思う | どちらともいえない | 無回答  |
| 性別                        | 全体               | 335               | 6.0        | 38.8               | 20.3                         | 6.3                  | 25.1      | 3.6  |
|                           | 男性               | 155               | 4.5        | 43.9               | 16.8                         | 7.1                  | 25.2      | 2.6  |
|                           | 女性               | 174               | 7.5        | 35.1               | 22.4                         | 5.7                  | 25.9      | 3.4  |
|                           | 男か女か答えることに抵抗を感じる | 2                 | 0.0        | 50.0               | 50.0                         | 0.0                  | 0.0       | 0.0  |
|                           | 無回答              | 4                 | 0.0        | 0.0                | 50.0                         | 0.0                  | 0.0       | 50.0 |
| 年齢                        | 全体               | 335               | 6.0        | 38.8               | 20.3                         | 6.3                  | 25.1      | 3.6  |
|                           | 18～19歳           | 24                | 20.8       | 41.7               | 12.5                         | 8.3                  | 16.7      | 0.0  |
|                           | 20～29歳           | 24                | 12.5       | 37.5               | 29.2                         | 8.3                  | 12.5      | 0.0  |
|                           | 30～39歳           | 35                | 14.3       | 37.1               | 25.7                         | 5.7                  | 17.1      | 0.0  |
|                           | 40～49歳           | 48                | 4.2        | 33.3               | 35.4                         | 6.3                  | 20.8      | 0.0  |
|                           | 50～59歳           | 52                | 3.8        | 32.7               | 21.2                         | 13.5                 | 28.8      | 0.0  |
|                           | 60～69歳           | 49                | 0.0        | 38.8               | 22.4                         | 4.1                  | 32.7      | 2.0  |
|                           | 70～79歳           | 61                | 3.3        | 42.6               | 9.8                          | 1.6                  | 37.7      | 4.9  |
| 80歳以上                     | 42               | 2.4               | 47.6       | 9.5                | 4.8                          | 16.7                 | 19.0      |      |
| 職業                        | 全体               | 335               | 6.0        | 38.8               | 20.3                         | 6.3                  | 25.1      | 3.6  |
|                           | 自営業・家族従業         | 33                | 6.1        | 36.4               | 12.1                         | 15.2                 | 21.2      | 9.1  |
|                           | 正社員・正規職員         | 89                | 5.6        | 39.3               | 24.7                         | 7.9                  | 22.5      | 0.0  |
|                           | 契約社員・派遣社員        | 9                 | 11.1       | 22.2               | 22.2                         | 0.0                  | 44.4      | 0.0  |
|                           | 公務員              | 11                | 0.0        | 27.3               | 27.3                         | 0.0                  | 45.5      | 0.0  |
|                           | 教職員              | 5                 | 20.0       | 60.0               | 0.0                          | 0.0                  | 20.0      | 0.0  |
|                           | 臨時・パート・アルバイト     | 47                | 8.5        | 36.2               | 25.5                         | 6.4                  | 23.4      | 0.0  |
|                           | 専ら家事従事           | 56                | 3.6        | 33.9               | 21.4                         | 5.4                  | 32.1      | 3.6  |
|                           | 無職               | 43                | 2.3        | 51.2               | 9.3                          | 2.3                  | 23.3      | 11.6 |
|                           | 学生               | 21                | 19.0       | 38.1               | 23.8                         | 9.5                  | 9.5       | 0.0  |
|                           | その他              | 21                | 0.0        | 42.9               | 19.0                         | 0.0                  | 28.6      | 9.5  |
| 差別されたり自分<br>の人権が侵害され<br>た | 全体               | 335               | 6.0        | 38.8               | 20.3                         | 6.3                  | 25.1      | 3.6  |
|                           | ある               | 82                | 4.9        | 29.3               | 31.7                         | 14.6                 | 17.1      | 2.4  |
|                           | ない               | 249               | 6.4        | 42.2               | 16.9                         | 3.6                  | 27.7      | 3.2  |
|                           | 無回答              | 4                 | 0.0        | 25.0               | 0.0                          | 0.0                  | 25.0      | 50.0 |

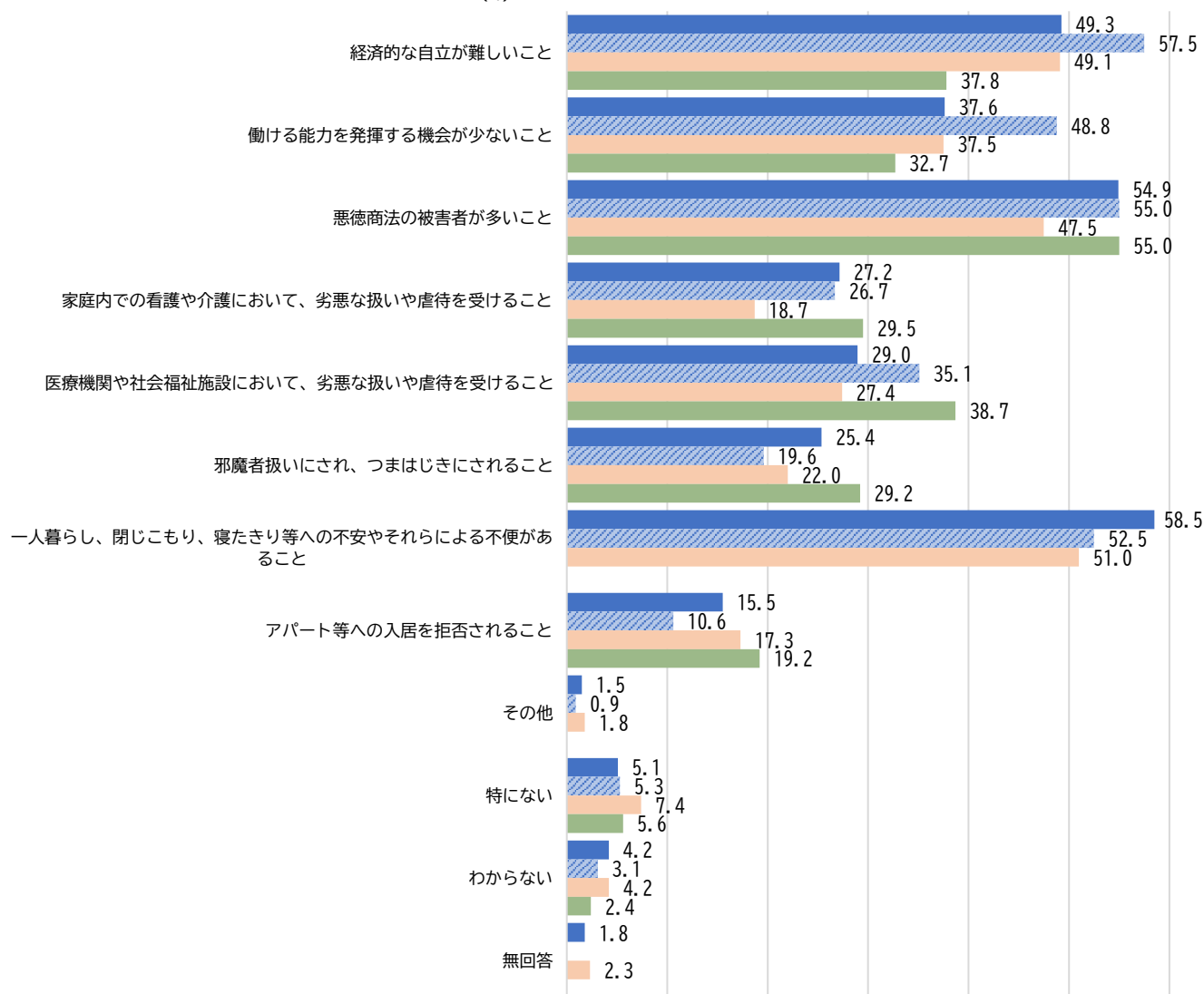
問3-1-2 高齢者の状況（社会）×【広報誌で人権や同和問題についての記事を読んだことがあるか】  
 【人権に関する講演会や研修会・学習会等に何回くらい参加】  
 【人権教育や同和問題について教育を受けた】

| %                          |             | 問3-1-2 高齢者の状況（社会） |            |                    |                              |                      |           |       |      |
|----------------------------|-------------|-------------------|------------|--------------------|------------------------------|----------------------|-----------|-------|------|
|                            |             | 合計                | 尊敬されていると思う | どちらかといえば尊敬されていると思う | どちらかといえば「除け者(のけもの)」にされていると思う | 「除け者(のけもの)」にされていると思う | どちらともいえない | 無回答   |      |
| 広報誌で人権や同和問題についての記事を読んだ     | 全体          | 335               | 6.0        | 38.8               | 20.3                         | 6.3                  | 25.1      | 3.6   |      |
|                            | 読んだことがある    | 190               | 4.7        | 40.5               | 23.2                         | 4.7                  | 26.3      | 0.5   |      |
|                            | 読んだことがない    | 93                | 6.5        | 38.7               | 18.3                         | 8.6                  | 26.9      | 1.1   |      |
|                            | 広報紙を見たことがない | 27                | 14.8       | 37.0               | 22.2                         | 7.4                  | 18.5      | 0.0   |      |
|                            | 無回答         | 25                | 4.0        | 28.0               | 4.0                          | 8.0                  | 16.0      | 40.0  |      |
| 人権に関する講演会や研修会・学習会等に何回くらい参加 | 全体          | 335               | 6.0        | 38.8               | 20.3                         | 6.3                  | 25.1      | 3.6   |      |
|                            | 1回もない       | 137               | 4.4        | 34.3               | 21.2                         | 5.1                  | 34.3      | 0.7   |      |
|                            | 1～2回        | 71                | 9.9        | 35.2               | 26.8                         | 8.5                  | 18.3      | 1.4   |      |
|                            | 3～4回        | 29                | 6.9        | 48.3               | 20.7                         | 6.9                  | 13.8      | 3.4   |      |
|                            | 5～6回        | 23                | 8.7        | 30.4               | 13.0                         | 0.0                  | 47.8      | 0.0   |      |
|                            | 7～9回        | 8                 | 0.0        | 37.5               | 12.5                         | 25.0                 | 25.0      | 0.0   |      |
|                            | 10回以上       | 44                | 4.5        | 61.4               | 20.5                         | 4.5                  | 9.1       | 0.0   |      |
|                            | 無回答         | 23                | 4.3        | 30.4               | 4.3                          | 8.7                  | 13.0      | 39.1  |      |
| 人権教育や同和問題について教育を受けた        | 小学校         | 全体                | 335        | 6.0                | 38.8                         | 20.3                 | 6.3       | 25.1  | 3.6  |
|                            |             | かなり学んだ            | 38         | 18.4               | 21.1                         | 23.7                 | 18.4      | 18.4  | 0.0  |
|                            |             | 少しは学んだ            | 155        | 7.1                | 39.4                         | 25.2                 | 3.9       | 24.5  | 0.0  |
|                            |             | 全く学んでいない          | 97         | 1.0                | 46.4                         | 19.6                 | 6.2       | 26.8  | 0.0  |
|                            |             | 行っていない            | 0          | 0.0                | 0.0                          | 0.0                  | 0.0       | 0.0   | 0.0  |
|                            |             | 無回答               | 45         | 2.2                | 35.6                         | 2.2                  | 4.4       | 28.9  | 26.7 |
|                            | 中学校         | 全体                | 335        | 6.0                | 38.8                         | 20.3                 | 6.3       | 25.1  | 3.6  |
|                            |             | かなり学んだ            | 36         | 13.9               | 30.6                         | 19.4                 | 13.9      | 22.2  | 0.0  |
|                            |             | 少しは学んだ            | 171        | 7.0                | 35.7                         | 26.9                 | 4.7       | 25.7  | 0.0  |
|                            |             | 全く学んでいない          | 88         | 2.3                | 51.1                         | 15.9                 | 5.7       | 25.0  | 0.0  |
|                            |             | 行っていない            | 1          | 0.0                | 0.0                          | 0.0                  | 0.0       | 100.0 | 0.0  |
|                            |             | 無回答               | 39         | 2.6                | 33.3                         | 2.6                  | 7.7       | 23.1  | 30.8 |
|                            | 高校          | 全体                | 335        | 6.0                | 38.8                         | 20.3                 | 6.3       | 25.1  | 3.6  |
|                            |             | かなり学んだ            | 37         | 18.9               | 24.3                         | 16.2                 | 13.5      | 27.0  | 0.0  |
|                            |             | 少しは学んだ            | 132        | 7.6                | 38.6                         | 24.2                 | 3.8       | 25.8  | 0.0  |
|                            |             | 全く学んでいない          | 110        | 1.8                | 44.5                         | 22.7                 | 7.3       | 23.6  | 0.0  |
|                            |             | 行っていない            | 12         | 8.3                | 41.7                         | 33.3                 | 0.0       | 16.7  | 0.0  |
|                            |             | 無回答               | 44         | 0.0                | 36.4                         | 2.3                  | 6.8       | 27.3  | 27.3 |
|                            | 大学・短大・高専    | 全体                | 335        | 6.0                | 38.8                         | 20.3                 | 6.3       | 25.1  | 3.6  |
|                            |             | かなり学んだ            | 8          | 37.5               | 25.0                         | 25.0                 | 0.0       | 12.5  | 0.0  |
| 少しは学んだ                     |             | 43                | 7.0        | 46.5               | 32.6                         | 0.0                  | 14.0      | 0.0   |      |
| 全く学んでいない                   |             | 100               | 4.0        | 43.0               | 22.0                         | 7.0                  | 24.0      | 0.0   |      |
| 行っていない                     |             | 102               | 8.8        | 29.4               | 19.6                         | 7.8                  | 34.3      | 0.0   |      |
| 無回答                        |             | 82                | 1.2        | 42.7               | 12.2                         | 7.3                  | 22.0      | 14.6  |      |

社会では、前回と比較すると、尊敬されていると思う1.0%増（今回6.0%前回5.0%）、どちらかといえば尊敬されていると思う12.1%減（今回38.8%前回50.9%）、どちらかといえば「除け者(のけもの)」にされていると思う4.2%増（今回20.3%前回16.1%）、「除け者(のけもの)」にされていると思う2.3%増（今回6.3%前回4.0%）、どちらともいえない1.2%増（今回25.1%前回23.9%）、県と比較すると、尊敬されていると思う、どちらかといえば尊敬されていると思う44.8%で県63.7%よりも18.9%低く、どちらかといえば「除け者(のけもの)」にされていると思う、「除け者(のけもの)」にされていると思う26.6%で県17.7%よりも8.9%高く、どちらともいえない25.1%で県12.3%よりも12.8%高くなっています。性別、年齢別、職業別では、尊敬されている、どちらかといえば尊敬されているが多くなっています。差別や人権侵害の経験がない人は、尊敬されている、どちらかといえば尊敬されているが多くなっていますが、ある人は、どちらかといえば「除け者(のけもの)」にされていると思う、「除け者(のけもの)」にされていると思う方が多くなっています。人権問題の記事を読んだことがある人で、どちらかといえば尊敬されているが多く、人権に関する講演会や研修会・学習会等に参加した回数が多い人、大学・短大・高専で人権問題についてかなり学んだ人で尊敬されているが多くなっています。

### 問3-2 高齢者に関して人権上問題があると思われるもの

(%) 0.0 10.0 20.0 30.0 40.0 50.0 60.0



■今回 ■前回 ■大分県 ■全国

|       | 経済的な自立が難しいこと | 働ける能力を発揮する機会が少ないこと | 悪徳商法の被害者が多いこと | 家庭内での看護や介護において、劣悪な扱いや虐待を受けること | 医療機関や社会福祉施設において、劣悪な扱いや虐待を受けること | 邪魔者扱いにされ、つまはじきにされること | 一人暮らし、閉じこもり、寝たきり等への不安やそれらによる不便があること | アパート等への入居を拒否されること | その他  | 特にない | わからない | 無回答  |
|-------|--------------|--------------------|---------------|-------------------------------|--------------------------------|----------------------|-------------------------------------|-------------------|------|------|-------|------|
| 今回    | 49.3         | 37.6               | 54.9          | 27.2                          | 29.0                           | 25.4                 | 58.5                                | 15.5              | 1.5  | 5.1  | 4.2   | 1.8  |
| 前回    | 57.5         | 48.8               | 55.0          | 26.7                          | 35.1                           | 19.6                 | 52.5                                | 10.6              | 0.9  | 5.3  | 3.1   |      |
| 差(前回) | -8.2         | -11.2              | -0.1          | 0.5                           | -6.1                           | 5.8                  | 6.0                                 | 4.9               | 0.6  | -0.2 | 1.1   | 1.8  |
| 大分県   | 49.1         | 37.5               | 47.5          | 18.7                          | 27.4                           | 22.0                 | 51.0                                | 17.3              | 1.8  | 7.4  | 4.2   | 2.3  |
| 差(県)  | 0.2          | 0.1                | 7.4           | 8.5                           | 1.6                            | 3.4                  | 7.5                                 | -1.8              | -0.3 | -2.3 | -0.0  | -0.5 |
| 全国    | 37.8         | 32.7               | 55.0          | 29.5                          | 38.7                           | 29.2                 |                                     | 19.2              |      | 5.6  | 2.4   |      |
| 差(全国) | 11.5         | 4.9                | -0.1          | -2.3                          | -9.7                           | -3.8                 |                                     | -3.7              |      | -0.5 | 1.8   |      |

高齢者に関することで、現在どのような人権問題があると思いますか。次の中からいくつでも選んでくださいという質問について、一人暮らし、閉じこもり、寝たきり等への不安やそれらによる不便がある（全国項目なし）58.5%、悪徳商法の被害者が多い54.9%、経済的な自立が難しい49.3%、県は、一人暮らし、閉じこもり寝たきり等への不安やそれらによる不便がある（全国項目なし）51.0%、経済的な自立が難しい49.1%、悪徳商法の被害者が多い47.5%、全国は、悪徳商法の被害者が多い55.0%、医療機関や福祉施設において劣悪な扱いや虐待を受ける38.7%、経済的な自立が難しいこと37.8%が多くなっています。

|       |                  | 問3-2 高齢者に関して人権上問題 |              |                    |               |                  |                           |               |                  |               |      |      |       |      |
|-------|------------------|-------------------|--------------|--------------------|---------------|------------------|---------------------------|---------------|------------------|---------------|------|------|-------|------|
|       |                  | 合計                | 経済的な自立が難しいこと | 働ける能力を發揮する機会が少ないこと | 悪徳商法の被害者が多いこと | 家庭内での看護や介護、劣悪な扱い | 医療機関や福祉施設において劣悪な扱いや虐待を受ける | 邪魔者扱いにされつまはじき | 一人暮らし、閉じこもり、寝たきり | アパートなどへの入居を拒否 | その他  | 特にない | わからない | 無回答  |
| 性別    | 全体               | 335               | 49.3         | 37.6               | 54.9          | 27.2             | 29.0                      | 25.4          | 58.5             | 15.5          | 1.5  | 5.1  | 4.2   | 1.8  |
|       | 男性               | 155               | 49.0         | 38.7               | 51.0          | 21.9             | 21.3                      | 24.5          | 51.6             | 12.3          | 0.6  | 6.5  | 4.5   | 1.3  |
|       | 女性               | 174               | 48.3         | 36.8               | 58.6          | 32.2             | 36.2                      | 26.4          | 64.9             | 18.4          | 2.3  | 3.4  | 4.0   | 1.7  |
|       | 男か女が答えることに抵抗を感じる | 2                 | 100.0        | 50.0               | 50.0          | 50.0             | 50.0                      | 50.0          | 50.0             | 50.0          | 0.0  | 0.0  | 0.0   | 0.0  |
|       | 無回答              | 4                 | 75.0         | 25.0               | 50.0          | 0.0              | 0.0                       | 0.0           | 50.0             | 0.0           | 0.0  | 25.0 | 0.0   | 25.0 |
| 年齢    | 全体               | 335               | 49.3         | 37.6               | 54.9          | 27.2             | 29.0                      | 25.4          | 58.5             | 15.5          | 1.5  | 5.1  | 4.2   | 1.8  |
|       | 18～19歳           | 24                | 45.8         | 25.0               | 70.8          | 29.2             | 29.2                      | 16.7          | 54.2             | 4.2           | 0.0  | 0.0  | 8.3   | 0.0  |
|       | 20～29歳           | 24                | 54.2         | 37.5               | 54.2          | 20.8             | 20.8                      | 16.7          | 58.3             | 0.0           | 0.0  | 0.0  | 8.3   | 0.0  |
|       | 30～39歳           | 35                | 37.1         | 34.3               | 65.7          | 28.6             | 40.0                      | 42.9          | 71.4             | 17.1          | 2.9  | 0.0  | 0.0   | 0.0  |
|       | 40～49歳           | 48                | 50.0         | 41.7               | 60.4          | 33.3             | 29.2                      | 33.3          | 66.7             | 18.8          | 2.1  | 0.0  | 6.3   | 0.0  |
|       | 50～59歳           | 52                | 65.4         | 48.1               | 61.5          | 42.3             | 44.2                      | 30.8          | 65.4             | 28.8          | 0.0  | 1.9  | 1.9   | 0.0  |
|       | 60～69歳           | 49                | 65.3         | 42.9               | 49.0          | 38.8             | 42.9                      | 34.7          | 69.4             | 20.4          | 2.0  | 4.1  | 4.1   | 0.0  |
|       | 70～79歳           | 61                | 34.4         | 34.4               | 45.9          | 13.1             | 14.8                      | 16.4          | 44.3             | 14.8          | 1.6  | 11.5 | 4.9   | 4.9  |
| 80歳以上 | 42               | 40.5              | 28.6         | 42.9               | 9.5           | 9.5              | 7.1                       | 40.5          | 4.8              | 2.4           | 16.7 | 2.4  | 7.1   |      |
| 職業    | 全体               | 335               | 49.3         | 37.6               | 54.9          | 27.2             | 29.0                      | 25.4          | 58.5             | 15.5          | 1.5  | 5.1  | 4.2   | 1.8  |
|       | 自営業・家族従業         | 33                | 39.4         | 39.4               | 33.3          | 27.3             | 21.2                      | 24.2          | 39.4             | 18.2          | 0.0  | 15.2 | 3.0   | 6.1  |
|       | 正社員・正規職員         | 89                | 66.3         | 39.3               | 58.4          | 27.0             | 30.3                      | 28.1          | 57.3             | 13.5          | 1.1  | 0.0  | 3.4   | 0.0  |
|       | 契約社員・派遣社員        | 9                 | 33.3         | 33.3               | 44.4          | 44.4             | 11.1                      | 11.1          | 88.9             | 33.3          | 0.0  | 11.1 | 0.0   | 0.0  |
|       | 公務員              | 11                | 18.2         | 36.4               | 45.5          | 27.3             | 27.3                      | 36.4          | 63.6             | 9.1           | 0.0  | 0.0  | 0.0   | 0.0  |
|       | 教職員              | 5                 | 80.0         | 40.0               | 100.0         | 40.0             | 60.0                      | 60.0          | 80.0             | 40.0          | 0.0  | 0.0  | 0.0   | 0.0  |
|       | 臨時・パート・アルバイト     | 47                | 59.6         | 51.1               | 53.2          | 38.3             | 48.9                      | 31.9          | 70.2             | 25.5          | 4.3  | 0.0  | 0.0   | 0.0  |
|       | 専ら家事従事           | 56                | 48.2         | 33.9               | 62.5          | 26.8             | 32.1                      | 26.8          | 66.1             | 16.1          | 1.8  | 7.1  | 3.6   | 3.6  |
|       | 無職               | 43                | 30.2         | 27.9               | 55.8          | 14.0             | 11.6                      | 18.6          | 48.8             | 11.6          | 0.0  | 9.3  | 7.0   | 2.3  |
|       | 学生               | 21                | 47.6         | 33.3               | 76.2          | 33.3             | 33.3                      | 19.0          | 61.9             | 4.8           | 0.0  | 0.0  | 9.5   | 0.0  |
|       | その他              | 21                | 28.6         | 33.3               | 33.3          | 14.3             | 14.3                      | 9.5           | 42.9             | 4.8           | 4.8  | 14.3 | 14.3  | 4.8  |

性別で今回特に多かったのが、一人暮らし、閉じこもり、寝たきり（男性51.6%、女性64.9%）、悪徳商法の被害者が多いこと（男性51.0%女性58.6%）、経済的な自立が難しい（男性49.0%、女性48.3%）となっています。ほとんどの項目で女性の割合が高く、女性の関心が高いことがわかります。

年齢別で、悪徳商法の被害が多い（18～19歳70.8%、70歳代45.9%、80歳以上42.9%）、一人暮らし、閉じこもり、寝たきり、（20歳代58.3%、30歳代71.4%、40歳代66.7%、50歳代65.4%、60歳代69.4%）と50歳代はもう一つ同数の回答があり、経済的な自立が難しいこと65.4%となっています。

職業別では、自営業・家族従業では、経済的な自立が難しい、働ける能力を發揮する機会が少ないこと、一人暮らし、閉じこもり、寝たきりが多く、正社員・正規職員は経済的な自立が難しいことが多く、契約社員・派遣社員、公務員、臨時・パート・アルバイト、専ら家事従事、その他が一人暮らし、閉じこもり、寝たきりが多く、教職員、無職、学生は悪徳商法の被害が多くなっています。