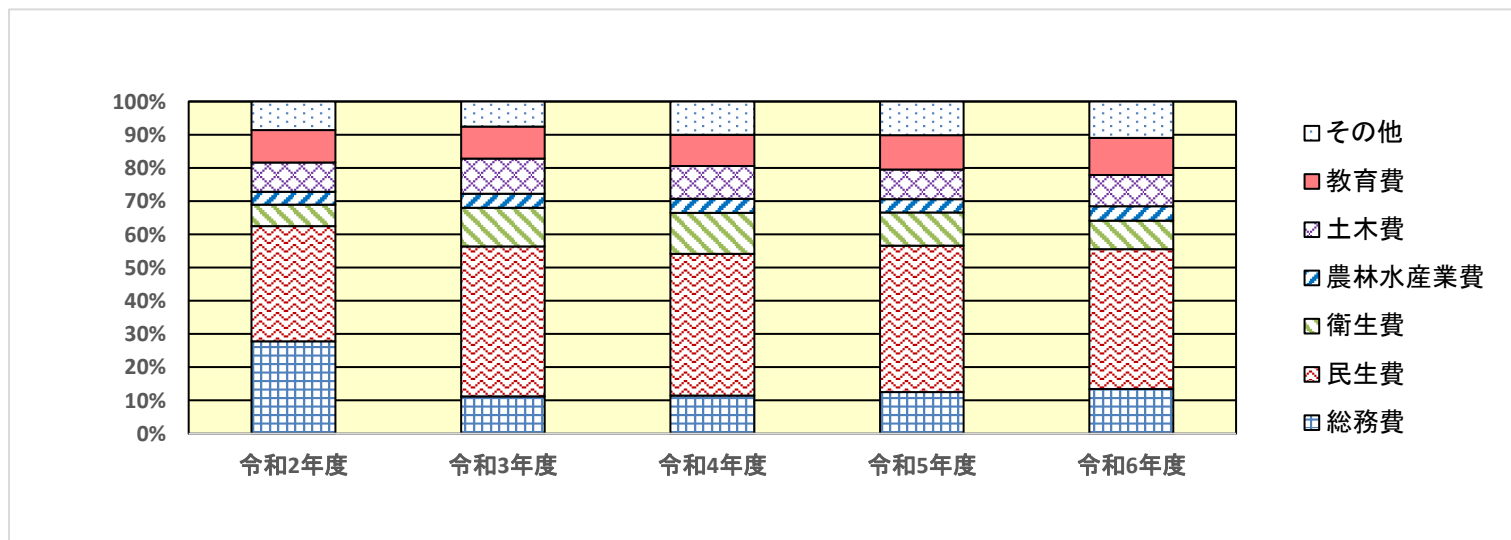


2. 教育予算

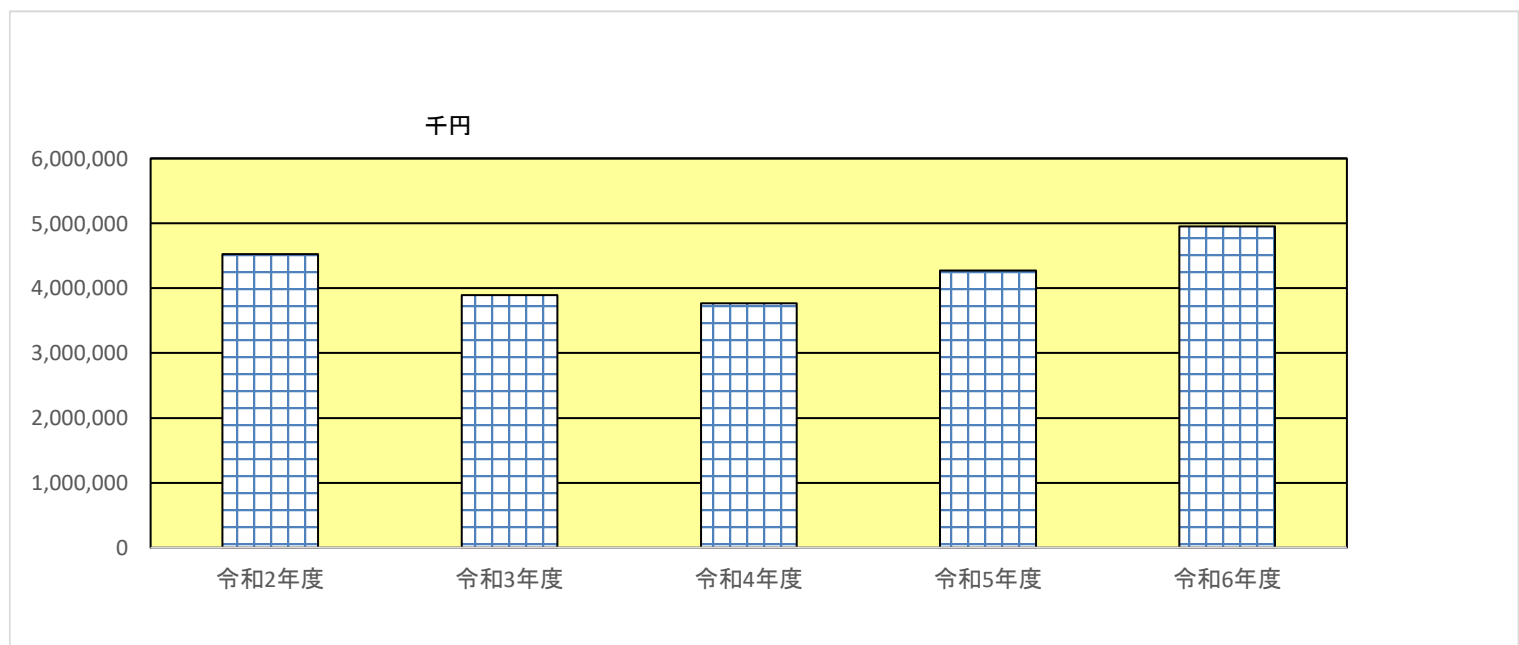
〔1〕令和6年度決算状況

<中津市歳出の目的別構成比率>



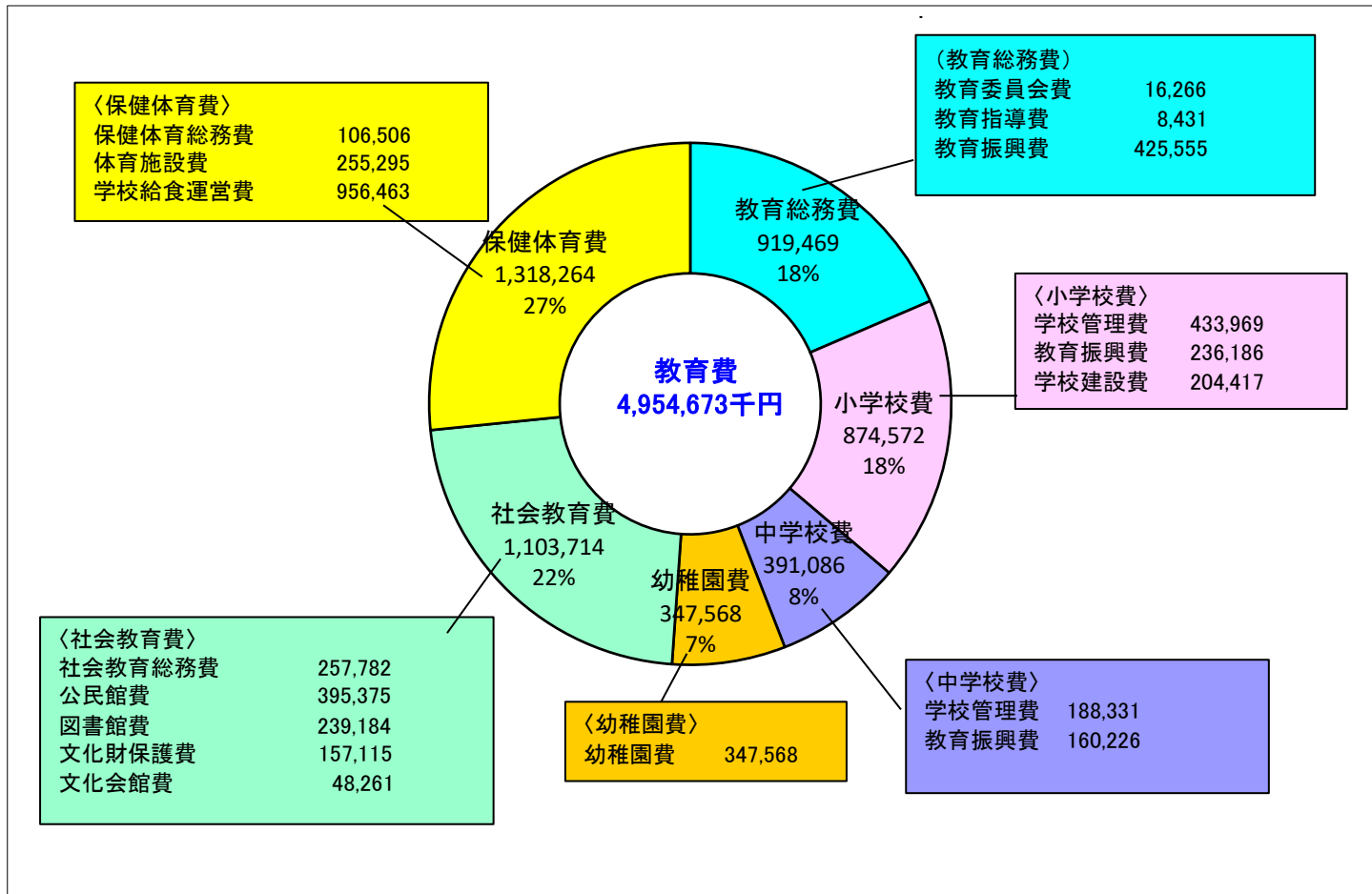
教育費の割合	令和2年度	令和3年度	令和4年度	令和5年度	令和6年度
	8.8%	8.6%	8.4%	9.3%	10.2%

<令和6年度教育費歳出決算額及び直近5年の推移>

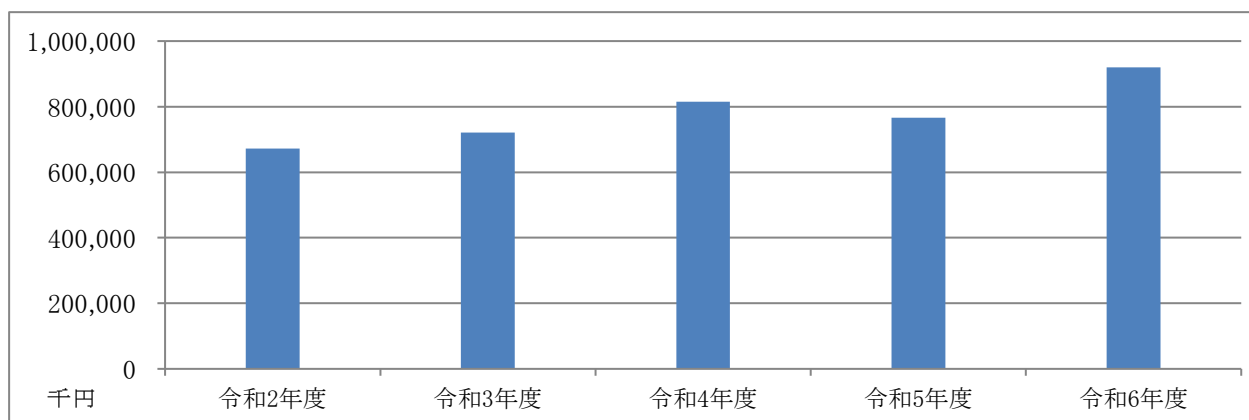


教育費 決算額	(単位:千円)				
	令和2年度	令和3年度	令和4年度	令和5年度	令和6年度
	4,524,627	3,895,531	3,767,510	4,274,812	4,954,673

<令和6年度 教育費歳出決算額 目的別内訳>

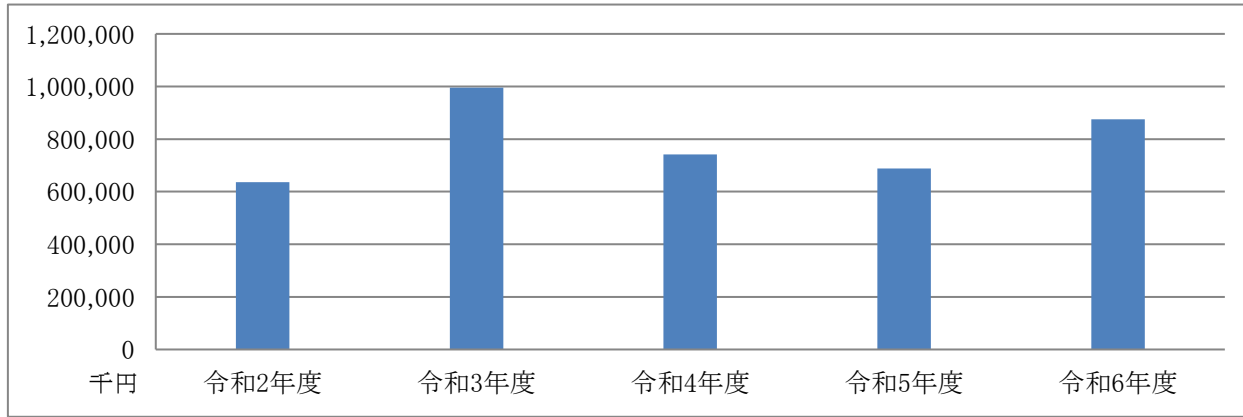


<教育総務費決算額の推移>



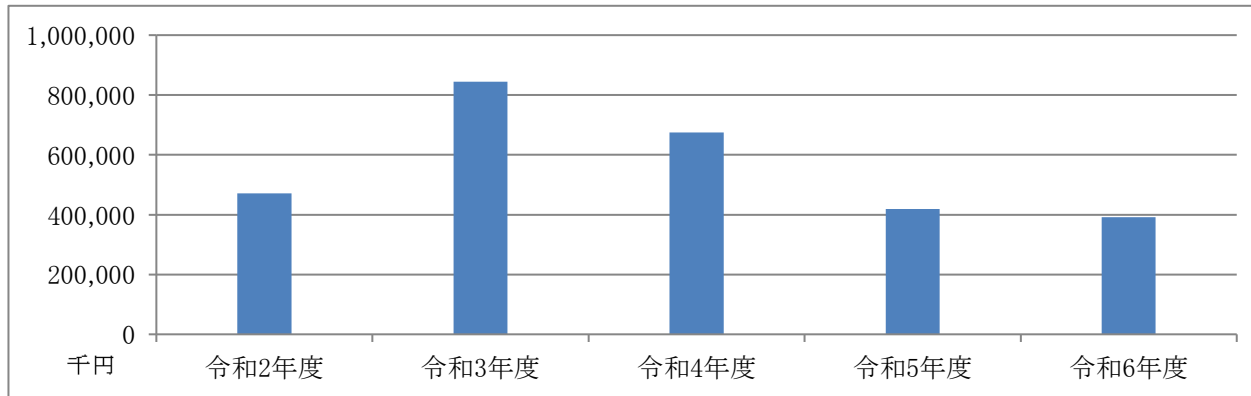
教育総務費決算額		(単位:千円)			
	令和2年度	令和2年度	令和4年度	令和5年度	令和6年度
決算額	672,010	720,691	815,202	765,881	919,469
教育費に占める割合	14.9%	18.5%	21.6%	17.9%	18.6%

<小学校費決算額の推移>



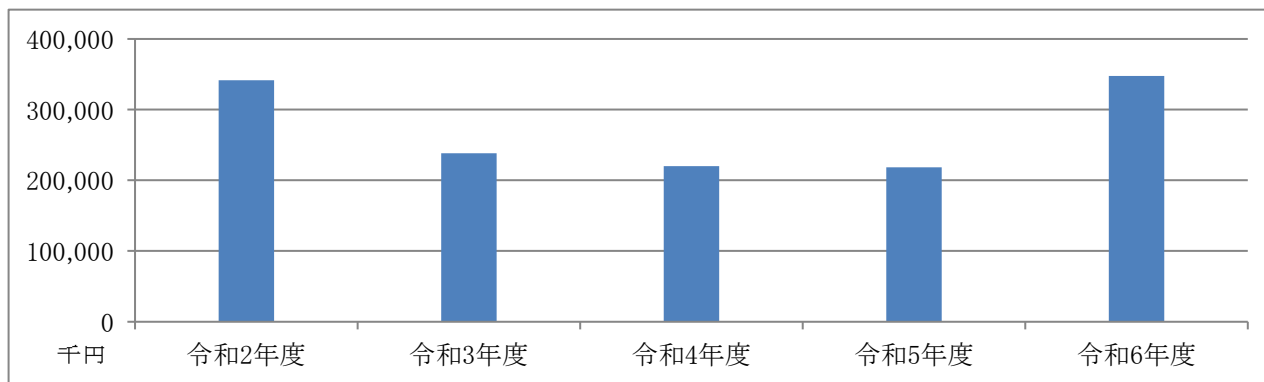
小学校費決算額		(単位:千円)				
	令和2年度	令和3年度	令和4年度	令和5年度	令和6年度	
決算額	636,171	995,138	741,375	687,698	874,572	
教育費に占める割合	14.1%	25.5%	16.1%	16.1%	17.7%	

<中学校費決算額の推移>



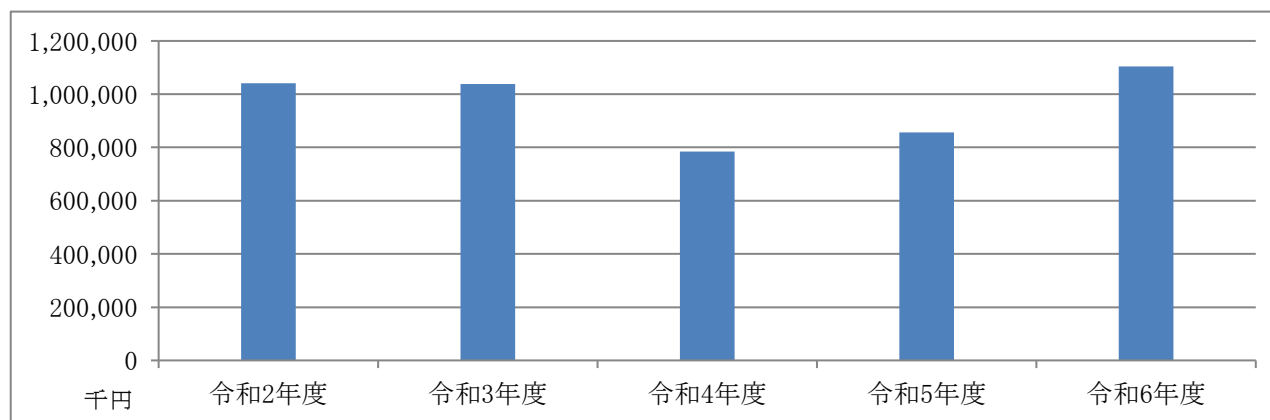
中学校費決算額		(単位:千円)				
	令和2年度	令和3年度	令和4年度	令和5年度	令和6年度	
決算額	471,746	843,850	675,111	419,515	391,086	
教育費に占める割合	10.4%	21.7%	17.9%	9.8%	7.9%	

<幼稚園費決算額の推移>



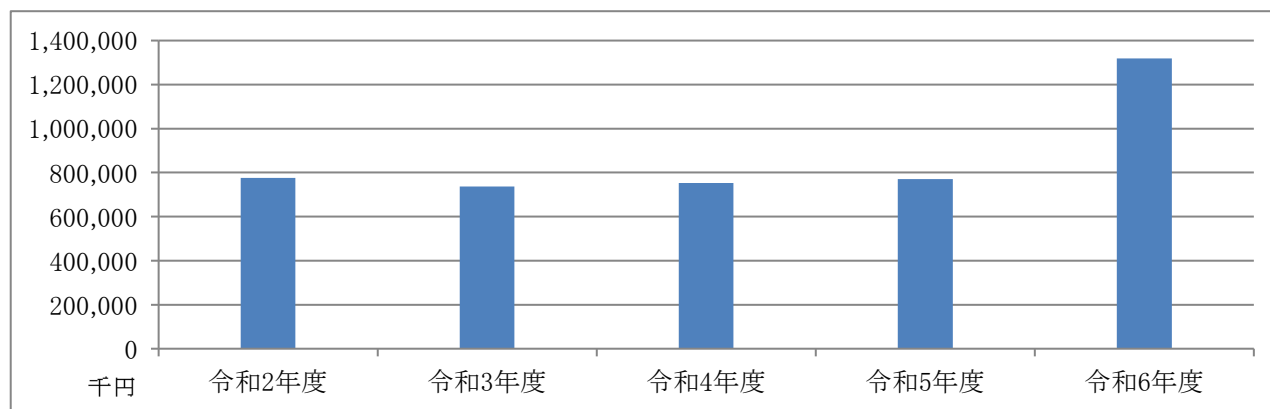
幼稚園費決算額		(単位:千円)				
	令和2年度	令和3年度	令和4年度	令和5年度	令和6年度	
決算額	341,806	238,326	219,924	218,370	347,568	
教育費に占める割合	7.6%	6.1%	5.8%	5.1%	7.0%	

<社会教育費決算額の推移>



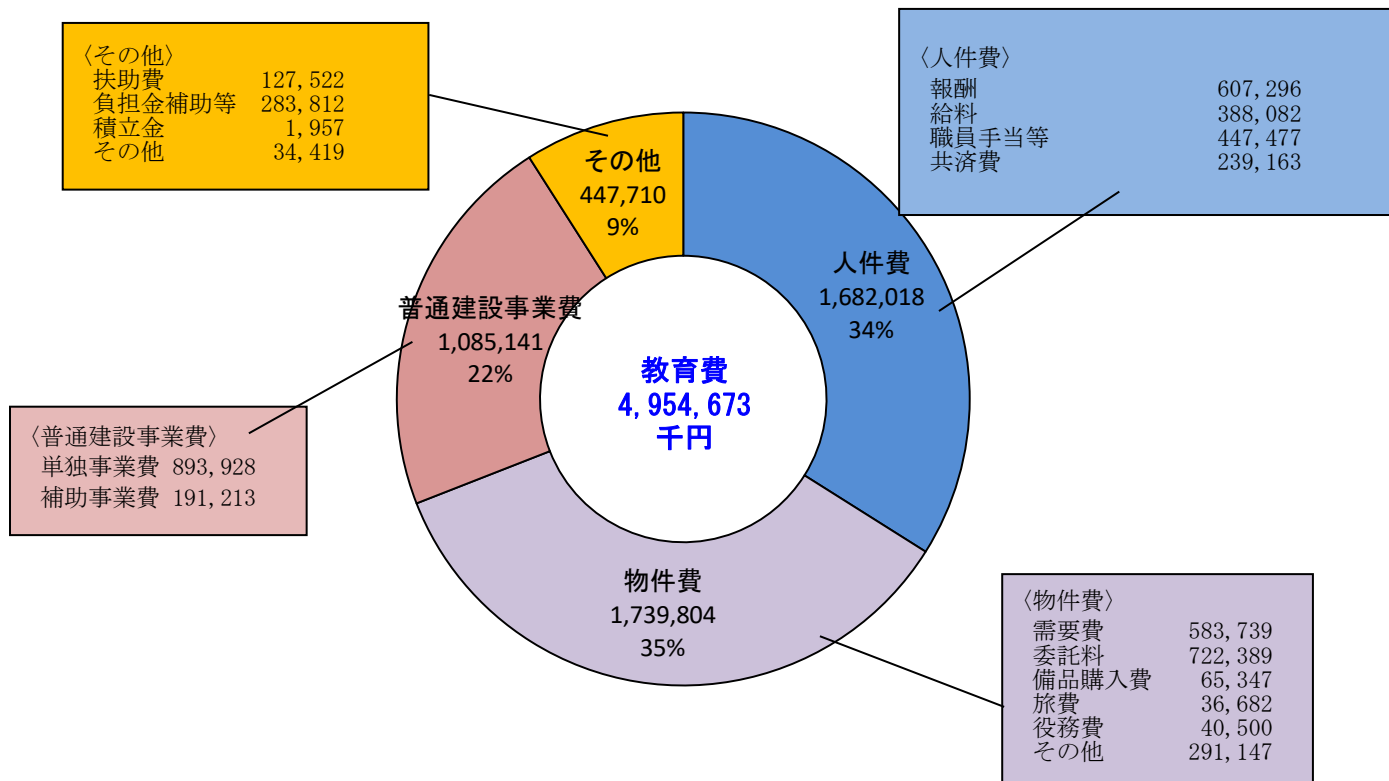
	令和2年度	令和3年度	令和4年度	令和5年度	令和6年度
決算額	1,041,164	1,038,121	785,222	856,219	1,103,714
教育費に占める割合	23.0%	26.6%	20.8%	20.0%	20.1%

<保健体育費決算額の推移>

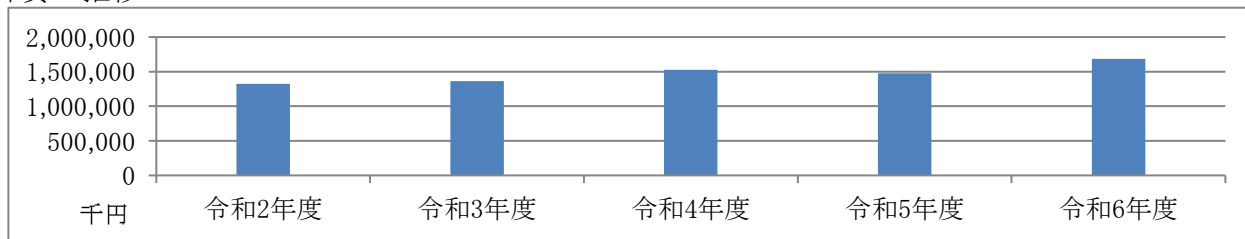


	令和2年度	令和3年度	令和4年度	令和5年度	令和6年度
決算額	775,254	737,182	753,208	770,506	1,318,264
教育費に占める割合	17.1%	18.9%	20.0%	18.0%	26.6%

<令和6年度 教育費歳出決算額 性質別内訳>



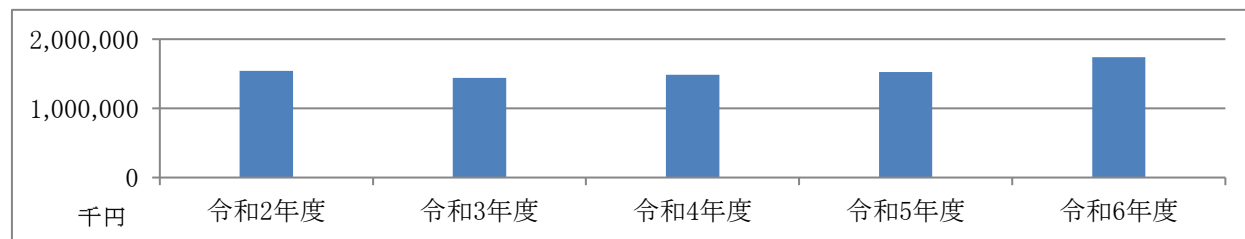
<人件費の推移>



人件費決算額 (単位:千円)

	令和2年度	令和3年度	令和4年度	令和5年度	令和6年度
決算額	1,324,925	1,361,104	1,527,591	1,475,035	1,682,018
教育費に占める割合	29.3%	34.9%	40.5%	34.5%	33.9%

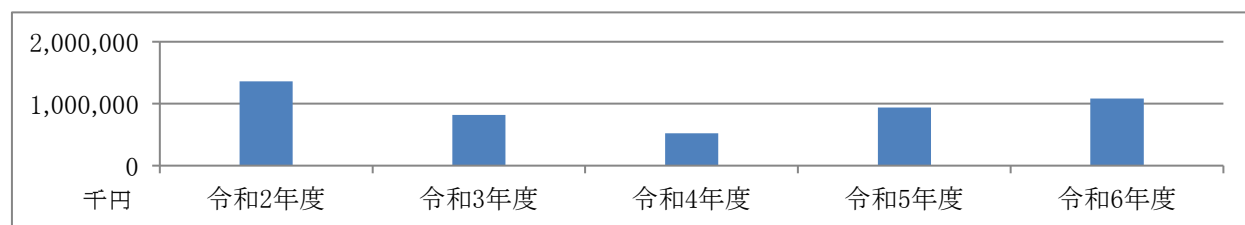
<物件費の推移>



物件費決算額 (単位:千円)

	令和2年度	令和3年度	令和4年度	令和5年度	令和6年度
決算額	1,544,140	1,439,587	1,483,697	1,524,187	1,739,804
教育費に占める割合	34.1%	37.0%	39.4%	35.7%	35.1%

<普通建設事業費の推移>



普通建設事業費決算額 (単位:千円)

	令和2年度	令和3年度	令和4年度	令和5年度	令和6年度
決算額	1,357,937	819,198	523,638	935,881	1,085,141
教育費に占める割合	30.0%	21.0%	13.9%	21.9%	21.9%