

「ごみ収集(路上収集)」の状況報告

＜令和8年3月版＞

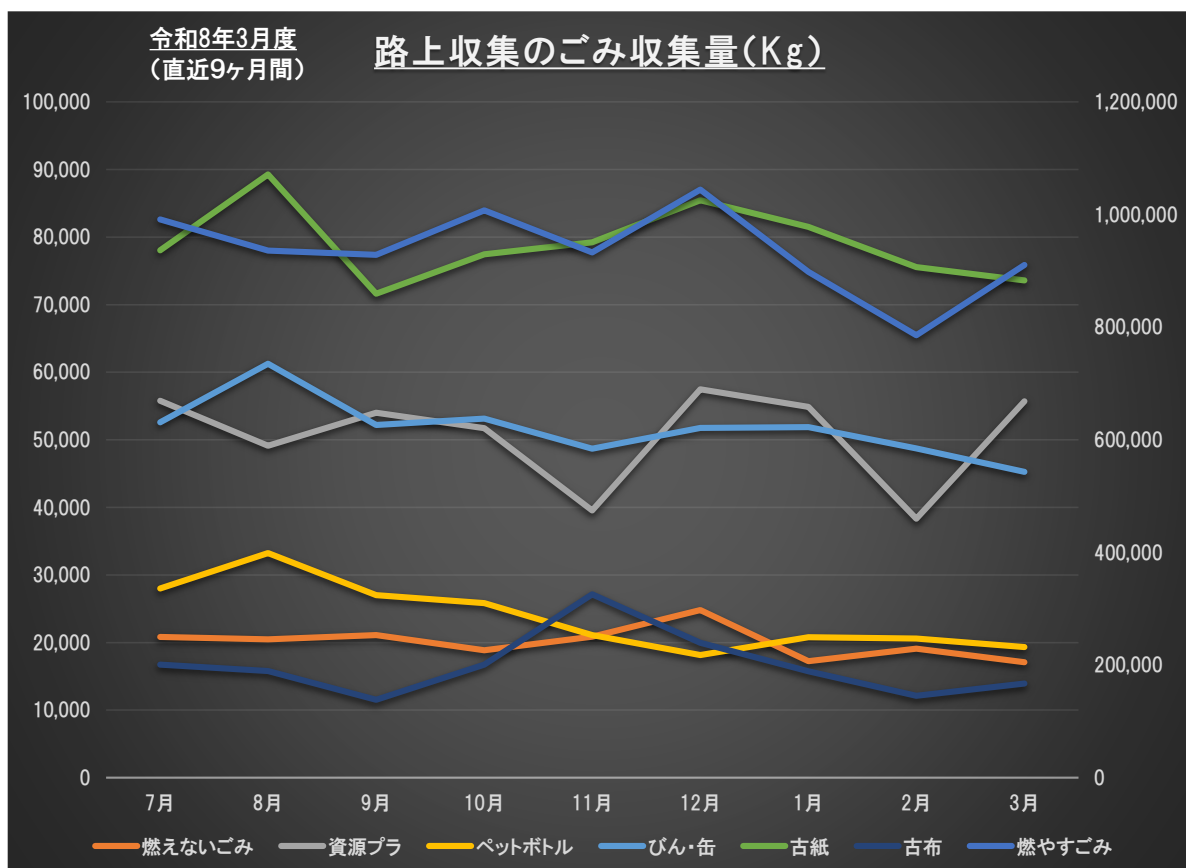
中津市クリーンプラザ(清掃管理課)

ごみの収集状況について報告致します。

報告する「ごみ収集量」は、一般家庭から「ごみ集積所」に出されたごみを対象（路上収集）とします。（有害ごみを除く）

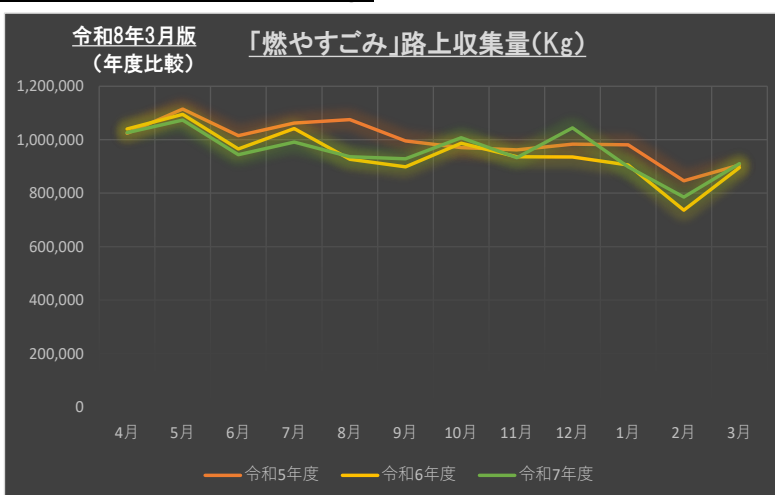
令和8年3月度(直近9ヶ月間) 路上収集のごみ収集量(Kg)

収集月	燃やすごみ	燃えないごみ	資源プラ	ペットボトル	びん・缶	古紙	古布
7月	991,090	20,830	55,770	28,000	52,590	78,020	16,730
8月	936,050	20,480	49,130	33,240	61,240	89,260	15,780
9月	928,600	21,090	53,990	27,010	52,200	71,600	11,530
10月	1,007,260	18,850	51,700	25,850	53,140	77,450	16,720
11月	932,650	20,880	39,560	21,100	48,690	79,220	27,150
12月	1,044,210	24,810	57,490	18,150	51,770	85,430	19,960
1月	898,300	17,250	54,880	20,770	51,870	81,510	15,750
2月	785,500	19,080	38,340	20,600	48,710	75,570	12,120
3月	910,540	17,080	55,680	19,320	45,260	73,600	13,920



令和8年3月度(年度比較) 路上収集の「燃やすごみ」収集量(Kg)

収集月	令和5年度	令和6年度	令和7年度
4月	1,023,590	1,039,520	1,026,180
5月	1,114,590	1,094,660	1,072,890
6月	1,014,830	965,120	944,090
7月	1,061,790	1,041,880	991,090
8月	1,074,760	926,600	936,050
9月	995,090	898,200	928,600
10月	970,610	987,030	1,007,260
11月	962,070	935,730	932,650
12月	983,450	934,880	1,044,210
1月	980,490	905,480	898,300
2月	846,040	736,300	785,500
3月	904,880	895,840	910,540
合計	11,932,190	11,361,240	11,477,360

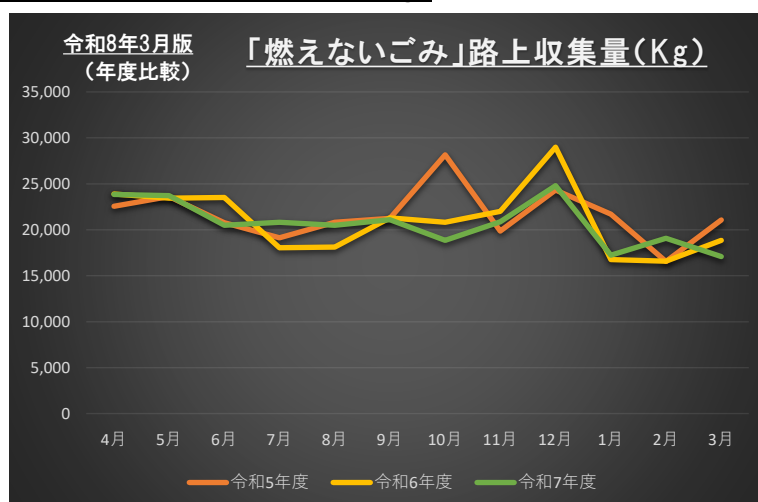


■「燃やすごみ」4月～3月前年度対比

(前年度)	(今年度)	重量差	比率
11,361,240	11,477,360	116 t 増	1.01% 増

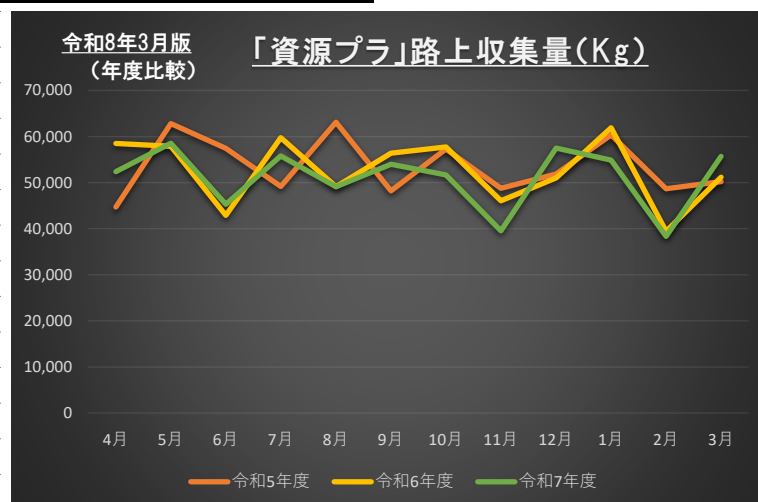
令和8年3月度(年度比較) 路上収集の「燃えないごみ」収集量(Kg)

収集月	令和5年度	令和6年度	令和7年度
4月	22,550	23,900	23,850
5月	23,630	23,430	23,730
6月	20,760	23,520	20,500
7月	19,140	18,040	20,830
8月	20,830	18,120	20,480
9月	21,260	21,290	21,090
10月	28,170	20,810	18,850
11月	19,850	22,000	20,880
12月	24,320	28,980	24,810
1月	21,690	16,760	17,250
2月	16,560	16,570	19,080
3月	21,060	18,850	17,080
合計	259,820	252,270	248,430



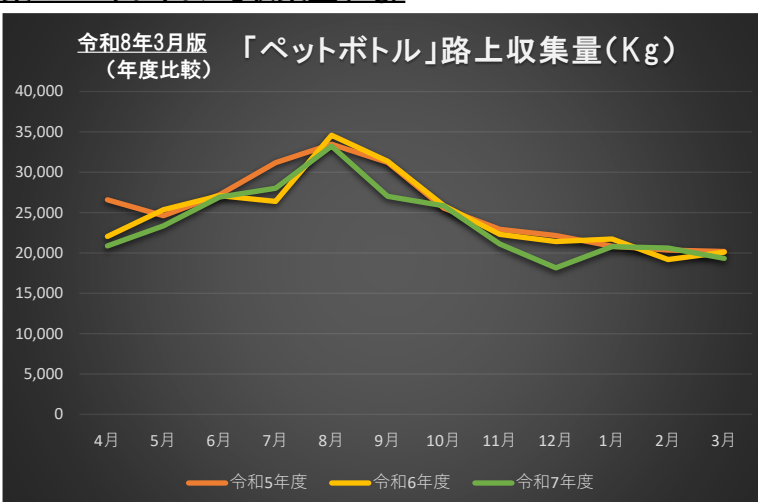
令和8年3月度(年度比較) 路上収集の「資源プラ」収集量(Kg)

収集月	令和5年度	令和6年度	令和7年度
4月	44,690	58,510	52,380
5月	62,830	57,900	58,550
6月	57,440	42,880	45,330
7月	49,160	59,730	55,770
8月	63,110	49,120	49,130
9月	48,230	56,380	53,990
10月	57,290	57,730	51,700
11月	48,790	46,080	39,560
12月	51,900	51,050	57,490
1月	60,340	61,930	54,880
2月	48,660	39,460	38,340
3月	50,210	51,200	55,680
合計	642,650	631,970	612,800



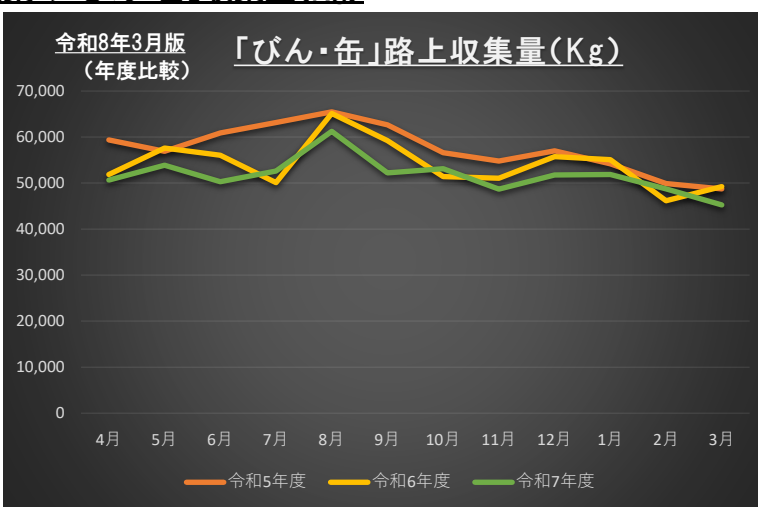
令和8年3月度(年度比較) 路上収集の「ペットボトル」収集量(Kg)

収集月	令和5年度	令和6年度	令和7年度
4月	26,590	22,050	20,880
5月	24,600	25,360	23,350
6月	27,220	27,100	26,920
7月	31,180	26,370	28,000
8月	33,470	34,590	33,240
9月	31,200	31,340	27,010
10月	25,550	25,880	25,850
11月	22,930	22,300	21,100
12月	22,160	21,420	18,150
1月	20,840	21,720	20,770
2月	20,350	19,180	20,600
3月	20,190	20,100	19,320
合計	306,280	297,410	285,190



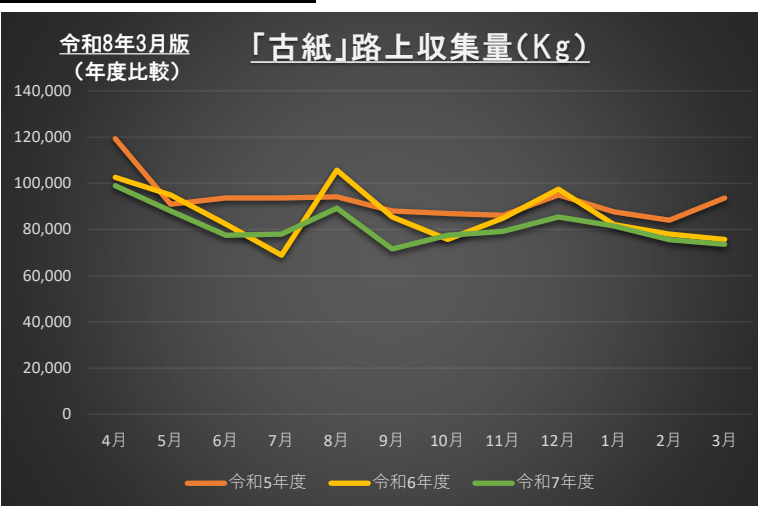
令和8年3月度(年度比較) 路上収集の「びん・缶」収集量(Kg)

収集月	令和5年度	令和6年度	令和7年度
4月	59,350	51,850	50,670
5月	56,880	57,580	53,850
6月	60,900	56,030	50,310
7月	63,140	50,100	52,590
8月	65,470	65,090	61,240
9月	62,660	59,240	52,200
10月	56,590	51,380	53,140
11月	54,770	51,070	48,690
12月	57,000	55,730	51,770
1月	54,150	55,080	51,870
2月	49,910	46,180	48,710
3月	48,730	49,220	45,260
合計	689,550	648,550	620,300



令和8年3月度(年度比較) 路上収集の「古紙」収集量(Kg)

収集月	令和5年度	令和6年度	令和7年度
4月	119,340	102,560	98,920
5月	90,900	94,980	88,040
6月	93,580	82,300	77,460
7月	93,660	68,900	78,020
8月	94,170	105,640	89,260
9月	88,050	85,360	71,600
10月	86,950	75,710	77,450
11月	86,130	84,920	79,220
12月	94,980	97,390	85,430
1月	87,650	82,090	81,510
2月	83,980	77,960	75,570
3月	93,600	75,660	73,600
合計	1,112,990	1,033,470	976,080



令和8年3月度(年度比較) 路上収集の「古布」収集量(Kg)

収集月	令和5年度	令和6年度	令和7年度
4月	28,340	29,010	25,390
5月	28,290	30,990	28,970
6月	26,470	22,130	19,260
7月	21,030	13,970	16,730
8月	16,870	16,760	15,780
9月	15,270	14,400	11,530
10月	25,010	18,730	16,720
11月	25,970	26,120	27,150
12月	22,970	25,620	19,960
1月	16,380	15,660	15,750
2月	15,030	13,550	12,120
3月	16,370	14,580	13,920
合計	258,000	241,520	223,280

