

「ごみ収集(路上収集)」の状況報告

＜令和8年5月版＞

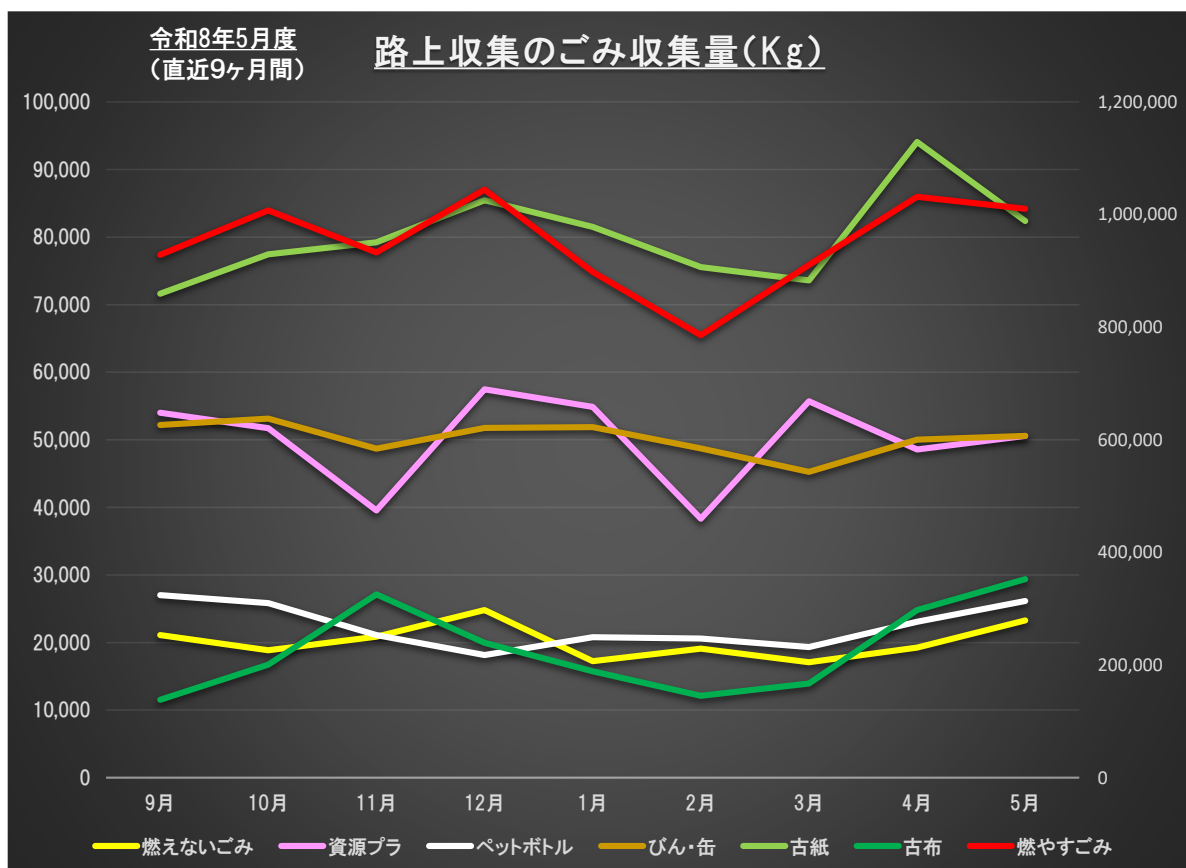
中津市クリーンプラザ(清掃管理課)

ごみの収集状況について報告致します。

報告する「ごみ収集量」は、一般家庭から「ごみ集積所」に出されたごみを対象（路上収集）とします。（有害ごみを除く）

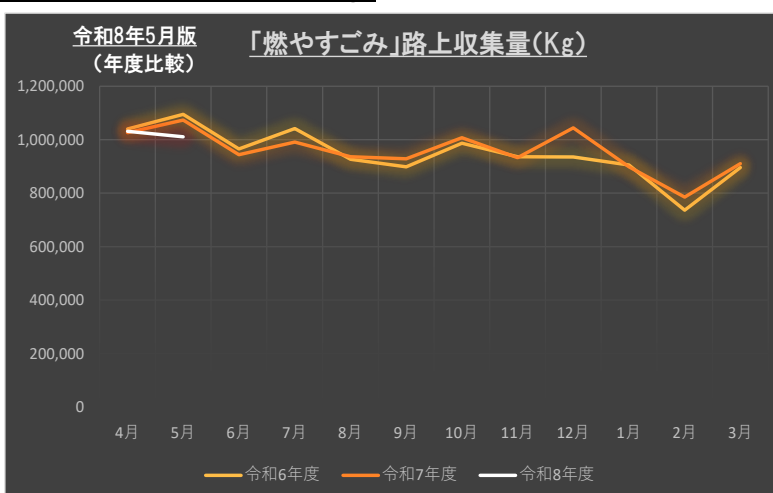
令和8年5月度(直近9ヶ月間) 路上収集のごみ収集量(Kg)

| 収集月 | 燃やすごみ | 燃えないごみ | 資源プラ | ペットボトル | びん・缶 | 古紙 | 古布 |
|-----|-----------|--------|--------|--------|--------|--------|--------|
| 9月 | 928,600 | 21,090 | 53,990 | 27,010 | 52,200 | 71,600 | 11,530 |
| 10月 | 1,007,260 | 18,850 | 51,700 | 25,850 | 53,140 | 77,450 | 16,720 |
| 11月 | 932,650 | 20,880 | 39,560 | 21,100 | 48,690 | 79,220 | 27,150 |
| 12月 | 1,044,210 | 24,810 | 57,490 | 18,150 | 51,770 | 85,430 | 19,960 |
| 1月 | 898,300 | 17,250 | 54,880 | 20,770 | 51,870 | 81,510 | 15,750 |
| 2月 | 785,500 | 19,080 | 38,340 | 20,600 | 48,710 | 75,570 | 12,120 |
| 3月 | 910,540 | 17,080 | 55,680 | 19,320 | 45,260 | 73,600 | 13,920 |
| 4月 | 1,031,580 | 19,240 | 48,560 | 23,060 | 50,040 | 94,080 | 24,790 |
| 5月 | 1,010,210 | 23,270 | 50,590 | 26,140 | 50,560 | 82,380 | 29,390 |



令和8年5月度(年度比較) 路上収集の「燃やすごみ」収集量(Kg)

| 収集月 | 令和6年度 | 令和7年度 | 令和8年度 |
|-----|------------|------------|-----------|
| 4月 | 1,039,520 | 1,026,180 | 1,031,580 |
| 5月 | 1,094,660 | 1,072,890 | 1,010,210 |
| 6月 | 965,120 | 944,090 | |
| 7月 | 1,041,880 | 991,090 | |
| 8月 | 926,600 | 936,050 | |
| 9月 | 898,200 | 928,600 | |
| 10月 | 987,030 | 1,007,260 | |
| 11月 | 935,730 | 932,650 | |
| 12月 | 934,880 | 1,044,210 | |
| 1月 | 905,480 | 898,300 | |
| 2月 | 736,300 | 785,500 | |
| 3月 | 895,840 | 910,540 | |
| 合計 | 11,361,240 | 11,477,360 | 2,041,790 |

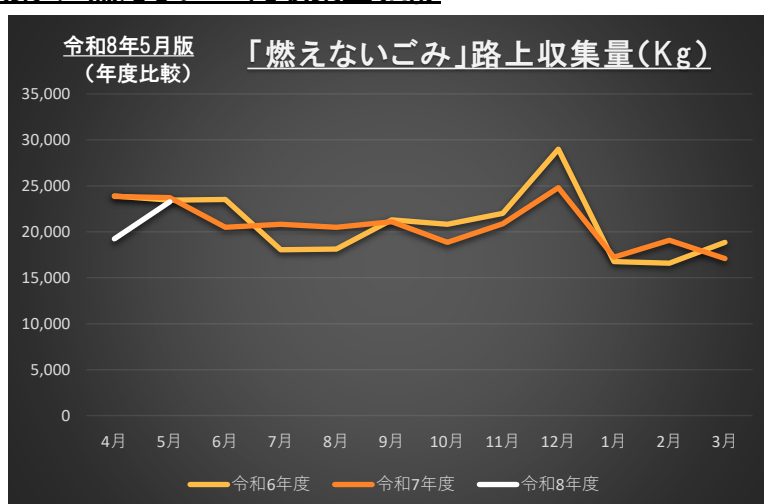


■「燃やすごみ」4～5月分前年度対比

| (前年度) | (今年度) | 重量差 | 比率 |
|-----------|-----------|---------|----------|
| 2,099,070 | 2,041,790 | -57 t 減 | -2.81% 減 |

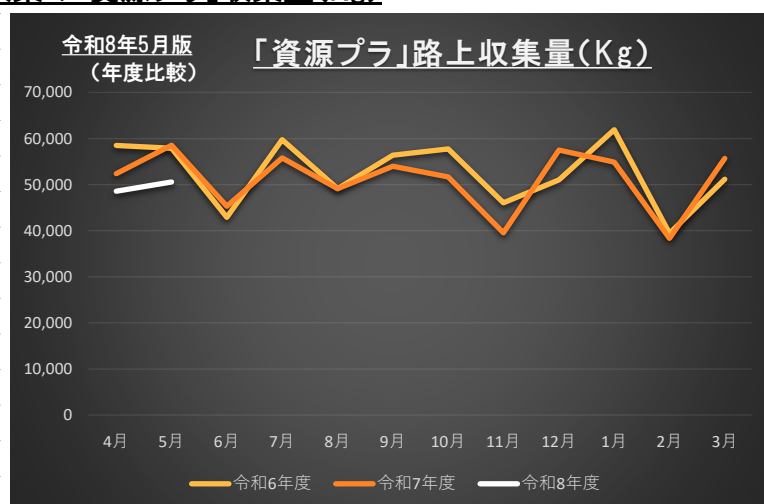
令和8年5月度(年度比較) 路上収集の「燃えないごみ」収集量(Kg)

| 収集月 | 令和6年度 | 令和7年度 | 令和8年度 |
|-----|---------|---------|--------|
| 4月 | 23,900 | 23,850 | 19,240 |
| 5月 | 23,430 | 23,730 | 23,270 |
| 6月 | 23,520 | 20,500 | |
| 7月 | 18,040 | 20,830 | |
| 8月 | 18,120 | 20,480 | |
| 9月 | 21,290 | 21,090 | |
| 10月 | 20,810 | 18,850 | |
| 11月 | 22,000 | 20,880 | |
| 12月 | 28,980 | 24,810 | |
| 1月 | 16,760 | 17,250 | |
| 2月 | 16,570 | 19,080 | |
| 3月 | 18,850 | 17,080 | |
| 合計 | 252,270 | 248,430 | 42,510 |



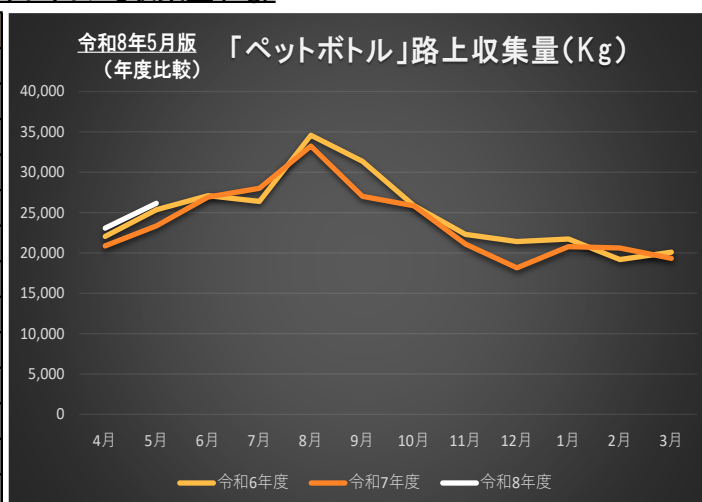
令和8年5月度(年度比較) 路上収集の「資源プラ」収集量(Kg)

| 収集月 | 令和6年度 | 令和7年度 | 令和8年度 |
|-----|---------|---------|--------|
| 4月 | 58,510 | 52,380 | 48,560 |
| 5月 | 57,900 | 58,550 | 50,590 |
| 6月 | 42,880 | 45,330 | |
| 7月 | 59,730 | 55,770 | |
| 8月 | 49,120 | 49,130 | |
| 9月 | 56,380 | 53,990 | |
| 10月 | 57,730 | 51,700 | |
| 11月 | 46,080 | 39,560 | |
| 12月 | 51,050 | 57,490 | |
| 1月 | 61,930 | 54,880 | |
| 2月 | 39,460 | 38,340 | |
| 3月 | 51,200 | 55,680 | |
| 合計 | 631,970 | 612,800 | 99,150 |



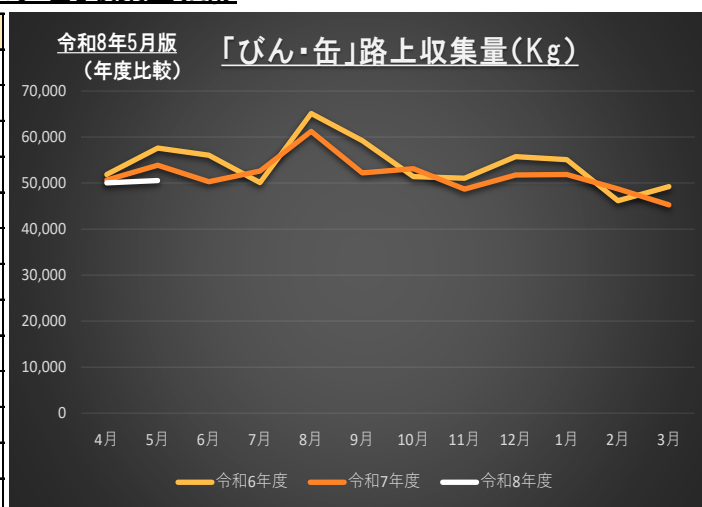
令和8年5月度(年度比較) 路上収集の「ペットボトル」収集量(Kg)

| 収集月 | 令和5年度 | 令和6年度 | 令和7年度 | 令和8年度 |
|-----|---------|---------|---------|--------|
| 4月 | 26,590 | 22,050 | 20,880 | 23,060 |
| 5月 | 24,600 | 25,360 | 23,350 | 26,140 |
| 6月 | 27,220 | 27,100 | 26,920 | |
| 7月 | 31,180 | 26,370 | 28,000 | |
| 8月 | 33,470 | 34,590 | 33,240 | |
| 9月 | 31,200 | 31,340 | 27,010 | |
| 10月 | 25,550 | 25,880 | 25,850 | |
| 11月 | 22,930 | 22,300 | 21,100 | |
| 12月 | 22,160 | 21,420 | 18,150 | |
| 1月 | 20,840 | 21,720 | 20,770 | |
| 2月 | 20,350 | 19,180 | 20,600 | |
| 3月 | 20,190 | 20,100 | 19,320 | |
| 合計 | 306,280 | 297,410 | 285,190 | 49,200 |



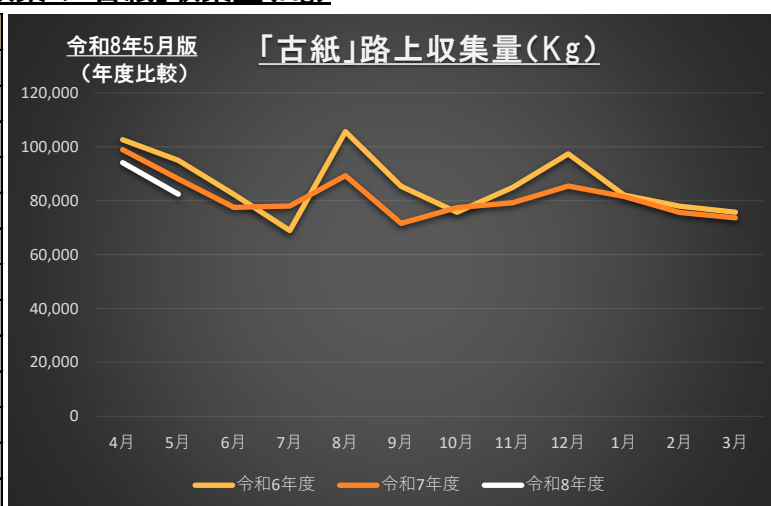
令和8年5月度(年度比較) 路上収集の「びん・缶」収集量(Kg)

| 収集月 | 令和5年度 | 令和6年度 | 令和7年度 | 令和8年度 |
|-----|---------|---------|---------|---------|
| 4月 | 59,350 | 51,850 | 50,670 | 50,040 |
| 5月 | 56,880 | 57,580 | 53,850 | 50,560 |
| 6月 | 60,900 | 56,030 | 50,310 | |
| 7月 | 63,140 | 50,100 | 52,590 | |
| 8月 | 65,470 | 65,090 | 61,240 | |
| 9月 | 62,660 | 59,240 | 52,200 | |
| 10月 | 56,590 | 51,380 | 53,140 | |
| 11月 | 54,770 | 51,070 | 48,690 | |
| 12月 | 57,000 | 55,730 | 51,770 | |
| 1月 | 54,150 | 55,080 | 51,870 | |
| 2月 | 49,910 | 46,180 | 48,710 | |
| 3月 | 48,730 | 49,220 | 45,260 | |
| 合計 | 689,550 | 648,550 | 620,300 | 100,600 |



令和8年5月度(年度比較) 路上収集の「古紙」収集量(Kg)

| 収集月 | 令和6年度 | 令和7年度 | 令和8年度 |
|-----|-----------|---------|---------|
| 4月 | 102,560 | 98,920 | 94,080 |
| 5月 | 94,980 | 88,040 | 82,380 |
| 6月 | 82,300 | 77,460 | |
| 7月 | 68,900 | 78,020 | |
| 8月 | 105,640 | 89,260 | |
| 9月 | 85,360 | 71,600 | |
| 10月 | 75,710 | 77,450 | |
| 11月 | 84,920 | 79,220 | |
| 12月 | 97,390 | 85,430 | |
| 1月 | 82,090 | 81,510 | |
| 2月 | 77,960 | 75,570 | |
| 3月 | 75,660 | 73,600 | |
| 合計 | 1,033,470 | 976,080 | 176,460 |



令和8年5月度(年度比較) 路上収集の「古布」収集量(Kg)

| 収集月 | 令和6年度 | 令和7年度 | 令和8年度 |
|-----|---------|---------|--------|
| 4月 | 29,010 | 25,390 | 24,790 |
| 5月 | 30,990 | 28,970 | 29,390 |
| 6月 | 22,130 | 19,260 | |
| 7月 | 13,970 | 16,730 | |
| 8月 | 16,760 | 15,780 | |
| 9月 | 14,400 | 11,530 | |
| 10月 | 18,730 | 16,720 | |
| 11月 | 26,120 | 27,150 | |
| 12月 | 25,620 | 19,960 | |
| 1月 | 15,660 | 15,750 | |
| 2月 | 13,550 | 12,120 | |
| 3月 | 14,580 | 13,920 | |
| 合計 | 241,520 | 223,280 | 54,180 |

