

# もう、ごみの日を忘れない。

中津市 ごみ・資源カレンダー スマートフォン追加ガイド



明日は燃やすごみの日!



## 【HPルート】 市のホームページから登録

「パソコンを使っている」  
「すでにGoogleを使っている」  
という方向け

青色のページ (P3~P5) へ  
進んでください。



## 【LINEルート】 くろかんくんから登録

「普段からLINEを使っている」  
「スマホで手軽に済ませたい」  
という方向け

緑色のページ (P6~P9) へ  
進んでください。

# 【HPルート】① カレンダーを開く

HP記載のリンクから、お住まいの対象校区のカレンダーを表示します。

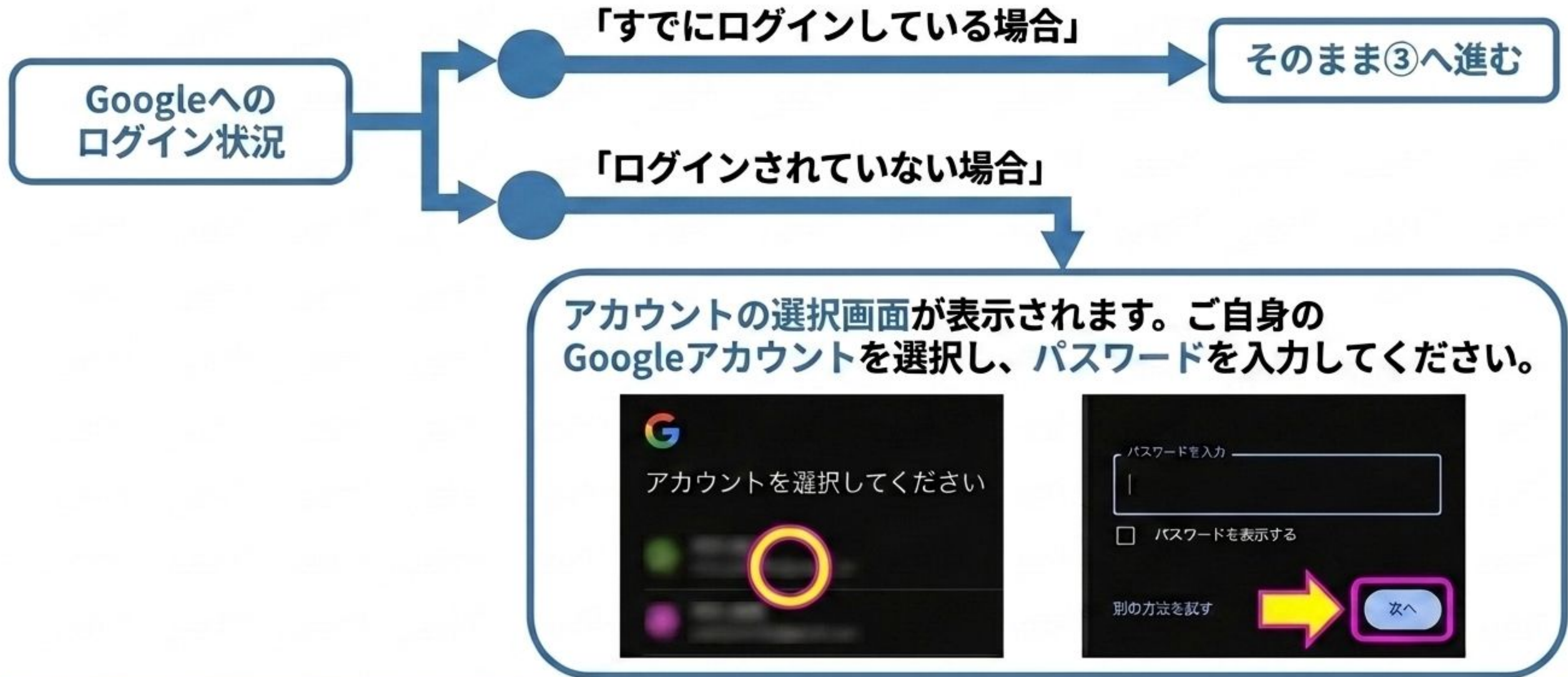
画面左下にある青字の「Googleカレンダーに追加」をクリックしてください。

日	月	火	水	木	金	土
31	6月1日	2 ●午前7:30 古畑・古市・種がみ	3 ●午前7:30 徳やすこみ	4	5 ●午前7:30 夜通アヲ	6 ●午前7:30 秋中やすこみ
7	8	9 ●午前7:30 〇/A・面	10 ●午前7:30 徳やすこみ	11 ●午前7:40 朝入ないこみ	12 ●午前7:30 ベントポトル	13 ●午前7:30 徳やすこみ
14	15	16 ●午前7:30 古畑・古市・種がみ	17 ●午前7:30 徳やすこみ	18	19 ●午前7:30 夜通アヲ	20 ●午前7:30 秋中やすこみ
21 ●午前8:30 フラワ楽場	22	23 ●午前7:30 〇/A・面	24 ●午前7:30 徳やすこみ	25 ●午前7:30 朝暮こみ	26 ●午前7:30 ベントポトル	27 ●午前7:30 秋中やすこみ
30	29	30	7月1日 ●午前7:30 朝中やすこみ	2	3 ●午前7:30 夜通アヲ	4 ●午前7:20 朝中やすこみ

Googleカレンダーに追加

※自分の校区がわからない方は、中津市HPの『町名別校区一覧』で調べるか、ご近所の方に聞いてみてくださいね

# 【HPルート】 ② Googleへのログイン確認



⚠️ **※注意※ Googleアカウントをお持ちでない場合は、まずアカウントの新規取得を行ってください。**  
**※Googleアカウントの作り方がわからない方は、ネットで「Googleアカウントの作成」と検索してください。**

## 【HPルート】 ③ カレンダーの追加を完了する



ここをクリック！

- 画面中央に「カレンダーを追加」という確認画面が表示されます。
- 右下の「追加」をクリックすると、あなたのGoogleカレンダーに中津市のごみ日程が反映されます！

全て完了したら、P10の「通知の設定」へ進んでください。→

# 【LINEルート】準備：くろかんくんと友だちになる



- ✓ LINEから追加する場合、まずは中津市公式のLINEアカウントと友だちになる必要があります。
- ✓ LINEの友だち検索にて「中津市家庭ごみ分別案内」（通称：くろかんくん）を探し、友だちに追加してください。

※すでに登録済みの方は、次のページへ進んでください。

# 【LINEルート】① 校区を選択する

1

カレンダー

住んでいる地区を教えてね。どの地区か分からない場合は直接

メッセージで「カレンダー」と入力して送信。

小楠 大幡 三保・今津

沖代 知水 和田

豊田A 鶴

2

ご自身の住んでいる地区(校区)のボタンをタップ。

3

既読 11:06 小楠 大幡 三保・今津

小楠 大幡 三保・今津

ごみ・資源カレンダー

11:06

自動返信されたメッセージ内の、青字「ごみ・資源カレンダー」をタップ。

# 【LINEルート】 ② Googleへのログイン確認

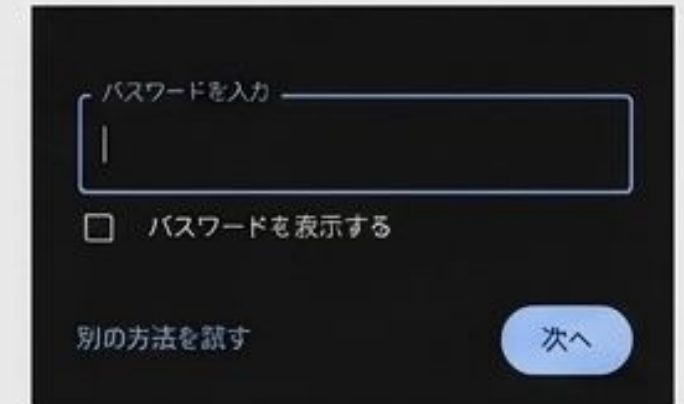
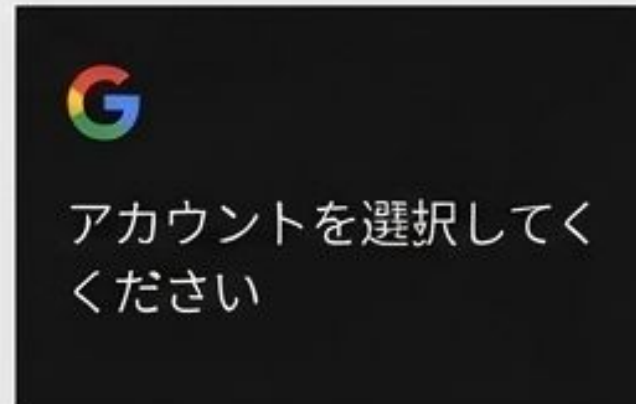
LINE内からGoogleの画面に移動します。

「ログインされている場合」

そのまま③へ進む

「ログインされていない場合」

アカウントを選択し、パスワードを入力してログインしてください。  
(アカウントが無い場合は新規作成が必要です)



# 【LINEルート】③ カレンダーの追加を完了する

## カレンダーを追加

ごみ・資源カレンダー（沖代 如水 和田）

キャンセル


追加

タップ！

- 「カレンダーを追加」という画面が表示されます。
- 右下の「追加」をタップしてください。
- これで、あなたのスマホのGoogleカレンダーにごみ日程が追加されました！





さらに便利に使うため、  
次の「**通知の設定**」へ進みましょう。

# 【総仕上げ】ごみの出し忘れを防ぐ「通知の設定」



カレンダーが追加されたら、Googleカレンダーの「設定」画面からリマインダー（通知）を設定しましょう。  
おすすめの設定例：「1日前の同時刻に設定」

## 【具体的な設定ステップ】

- 1. スマホで「Googleカレンダー」アプリを開く 
- 2. 左上の「メニュー（三本線）」をタップし、下部にある「設定」を押す  
- 3. カレンダー一覧から「中津市ごみカレンダー」をタップ 
- 4. 「デフォルトの通知」から「通知を追加」を押し、「1日前」や「当日の朝」など好みの時間を設定する 